



Okręgowa Komisja Egzaminacyjna w Łomży
18-400 Łomża, Al. Legionów 9, tel. fax (86) 216-44-95
(86) 473-71-20, (86) 473-71-21, (86) 473-71-22
www.oke.lomza.pl e-mail: sekretariat@oke.lomza.pl

ANEKS

do sprawozdania z egzaminu gimnazjalnego
przeprowadzonego w 2014 roku
w województwie warmińsko-mazurskim

CZEŚĆ I

OPRACOWANIE

KRZYSZTOF NAJDA

SPIS TREŚCI

1. ŚREDNIE WYNIKI W POWIATACH I GMINACH WOJEWÓDZTWA WARMIŃSKO-MAZURSKIEGO –ARKUSZE STANDARDOWE	5
2. MAPY – ŚREDNIE WYNIKI EGZAMINU GIMNAZJALNEGO W GMINACH WOJEWÓDZTWA WARMIŃSKO-MAZURSKIEGO.....	27

1. ŚREDNIE WYNIKI W POWIATACH I GMINACH WOJEWÓDZTWA WARMIŃSKO- -MAZURSKIEGO –ARKUSZE STANDARDOWE

W tabelach 1.1. – 1.3. przedstawiono wyniki egzaminu gimnazjalnego w części humanistycznej, matematyczno-przyrodniczej oraz z języka angielskiego, niemieckiego i rosyjskiego (arkusze standardowe) w poszczególnych powiatach województwa warmińsko-mazurskiego.

W tabelach 1.4. – 1.6. zamieszczono średnie wyniki poszczególnych gmin województwa warmińsko-mazurskiego uzyskane na egzaminie gimnazjalnym w części humanistycznej, matematyczno-przyrodniczej oraz z języka angielskiego, niemieckiego i rosyjskiego (arkusze standardowe).

Średnie wyniki liczone są jako średnie wyniki wszystkich uczniów z danej gminy/danego powiatu.

W kolumnie „liczba szkół” uwzględniono wszystkie szkoły z danej gminy/danego powiatu (niezależnie od tego, ile osób zdawało egzamin gimnazjalny w danym zakresie).

ANEKS do sprawozdania z egzaminu gimnazjalnego przeprowadzonego w 2014 roku
w województwie warmińsko-mazurskim

Tabela 1.1. Średnie wyniki egzaminu gimnazjalnego w części humanistycznej i matematyczno-przyrodniczej w poszczególnych powiatach województwa warmińsko-mazurskiego

Powiat	Część humanistyczna								Część matematyczno-przyrodnicza							
	język polski				historia i wiedza o społeczeństwie				matematyka				przedmioty przyrodnicze			
	liczba szkół	liczba zdających	średni wynik	odchylenie standardowe	liczba szkół	liczba zdających	średni wynik	odchylenie standardowe	liczba szkół	liczba zdających	średni wynik	odchylenie standardowe	liczba szkół	liczba zdających	średni wynik	odchylenie standardowe
			%	%			%	%			%	%				
bartoszycki	11	602	65,3	18,0	11	601	57,9	16,1	11	603	41,1	22,7	11	603	50,5	16,6
braniewski	9	469	61,3	18,5	9	469	58,7	16,6	9	466	40,2	21,8	9	466	49,8	16,6
działdowski	12	746	64,5	17,6	12	746	58,1	16,0	12	747	46,0	22,8	12	747	50,5	16,1
elbląski	13	637	61,2	17,8	13	637	54,5	14,5	13	635	39,3	22,4	13	635	47,3	15,3
ełcki	15	890	63,9	18,3	15	890	57,4	15,9	15	890	44,4	24,8	15	890	49,0	17,3
gizycki	11	565	65,4	17,8	11	565	58,4	15,6	11	565	45,3	25,1	11	565	50,1	16,9
iławski	16	927	64,4	16,9	16	927	58,6	15,5	16	927	44,8	23,9	16	927	52,9	17,0
kętrzyński	17	560	65,1	16,7	17	560	59,1	15,3	17	562	46,8	24,9	17	559	51,4	17,4
lidzbarski	9	400	64,7	17,3	9	400	56,4	13,6	9	402	44,8	22,8	9	402	49,5	16,7
mragowski	12	512	63,1	18,8	12	511	55,2	14,8	12	513	42,0	22,4	12	513	48,3	15,6
nidzicki	11	362	63,0	17,6	11	362	56,4	16,3	11	362	41,8	22,6	11	362	48,9	17,0
nowomiejski	8	500	63,8	18,5	8	500	56,5	15,2	8	500	46,7	22,2	8	500	48,3	16,2
olecki	11	343	65,0	18,1	11	343	57,1	15,3	11	343	46,5	24,4	11	343	50,0	16,5
olsztyński	24	1 004	62,1	17,3	24	1 004	55,9	15,5	24	1 004	41,1	22,4	24	1 004	49,1	16,3
ostródzki	18	953	65,1	17,5	18	953	57,9	15,0	18	952	41,8	22,1	18	952	48,5	15,3
piski	11	671	61,9	17,8	11	672	54,1	14,7	11	671	41,1	21,9	11	672	46,0	14,9
szczygieński	13	740	62,9	17,6	13	739	55,4	14,9	13	740	42,9	23,3	13	740	48,0	15,9
gołdapski	5	314	59,8	17,6	5	314	54,3	14,5	5	315	40,4	23,6	5	315	46,5	15,7
węgorzewski	4	227	70,0	16,4	4	227	59,8	16,8	4	226	47,8	25,2	4	226	53,7	17,2
m. Elbląg	14	1 145	64,2	18,2	14	1 145	57,3	15,4	14	1 144	45,8	24,4	14	1 144	49,9	17,7
m. Olsztyn	27	1 617	69,7	17,9	27	1 617	62,7	16,9	27	1 618	51,6	25,4	27	1 617	55,6	18,8

ANEKS do sprawozdania z egzaminu gimnazjalnego przeprowadzonego w 2014 roku
w województwie warmińsko-mazurskim

Tabela 1.2. Średnie wyniki egzaminu gimnazjalnego z języka angielskiego i języka niemieckiego w poszczególnych powiatach województwa warmińsko-mazurskiego

Powiat	Język angielski								Język niemiecki							
	poziom podstawowy				poziom rozszerzony				poziom podstawowy				poziom rozszerzony			
	liczba szkół	liczba zdających	średni wynik	odchylenie standardowe	liczba szkół	liczba zdających	średni wynik	odchylenie standardowe	liczba szkół	liczba zdających	średni wynik	odchylenie standardowe	liczba szkół	liczba zdających	średni wynik	odchylenie standardowe
			%	%			%	%			%	%				
bartoszycki	11	407	60,2	25,8	10	266	45,0	28,5	6	123	51,5	16,4	6	60	40,5	24,8
braniewski	9	328	61,3	25,9	8	283	43,4	29,9	8	133	47,6	14,1	5	52	26,8	16,5
działdowski	12	659	59,1	23,8	11	625	38,3	26,8	8	88	46,3	13,2	3	21	33,9	21,3
elbląski	12	512	56,4	23,0	12	456	34,6	23,4	9	113	42,2	12,7	5	37	27,4	18,5
ełcki	15	705	63,3	25,6	14	634	43,3	30,2	9	138	58,0	20,1	8	83	45,0	26,2
gizycki	11	500	62,1	26,8	10	433	44,0	30,8	9	65	60,1	16,9	6	37	45,6	24,2
iławski	16	757	60,5	25,0	15	680	39,9	27,8	12	168	51,0	16,6	6	95	36,9	19,4
kętrzyński	14	473	61,3	24,8	14	473	40,6	27,7	6	21	59,0	13,9	1	2	65,0	-
lidzbarski	8	308	64,0	25,2	8	244	44,5	27,9	3	23	50,9	16,5	2	3	67,5	-
mragowski	12	408	61,6	26,1	11	313	43,5	29,6	8	100	50,5	18,0	6	51	34,6	21,4
nidzicki	9	228	58,8	24,9	9	210	37,2	27,2	9	130	51,3	17,7	6	69	42,4	23,0
nowomiejski	8	350	55,9	24,8	8	292	37,7	26,5	7	150	49,8	17,1	4	78	35,8	22,1
olecki	10	232	66,3	25,3	10	177	47,6	27,4	4	38	46,2	12,5	1	3	36,7	-
olsztyński	23	777	58,6	24,5	22	666	37,6	25,8	20	216	50,6	16,2	10	75	35,2	21,7
ostródzki	18	813	59,5	25,3	18	713	39,6	28,2	14	139	51,3	17,4	8	51	40,1	24,3
piski	11	542	56,8	25,3	11	448	36,8	26,7	8	128	46,9	13,4	4	30	35,3	19,7
szczygieński	13	570	56,1	25,3	13	321	40,6	28,2	12	170	50,1	19,0	7	79	42,6	28,4
gołdapski	5	233	59,4	26,8	4	230	41,1	30,5	3	64	55,7	16,9	2	43	39,5	21,4
węgorzewski	4	214	67,7	23,5	4	214	46,6	29,1	3	10	39,5	8,2	1	2	12,5	-
m. Elbląg	14	1 048	65,2	25,8	14	1 037	44,1	30,4	9	96	44,9	18,5	5	9	57,8	41,6
m. Olsztyn	27	1 445	74,5	24,6	25	1 360	56,5	31,5	15	161	62,2	21,2	12	98	49,5	30,7

Tabela 1.3. Średnie wyniki egzaminu gimnazjalnego z języka rosyjskiego i języka francuskiego w poszczególnych powiatach województwa warmińsko-mazurskiego

Powiat	Język rosyjski								Język francuski							
	poziom podstawowy				poziom rozszerzony				poziom podstawowy				poziom rozszerzony			
	liczba szkół	liczba zdających	średni wynik	odchylenie standardowe	liczba szkół	liczba zdających	średni wynik	odchylenie standardowe	liczba szkół	liczba zdających	średni wynik	odchylenie standardowe	liczba szkół	liczba zdających	średni wynik	odchylenie standardowe
			%	%			%	%			%	%				
bartoszycki	5	72	70,2	19,2	5	44	47,0	29,2	0	0	-	-	0	0	-	-
braniewski	1	3	47,5	-	0	0	-	-	0	0	-	-	0	0	-	-
działdowski	0	0	-	-	0	0	-	-	0	0	-	-	0	0	-	-
elbląski	2	11	47,7	12,1	0	0	-	-	0	0	-	-	0	0	-	-
ełcki	2	42	63,3	19,6	2	2	76,3	-	1	5	48,5	9,5	0	0	-	-
gizycki	0	0	-	-	0	0	-	-	0	0	-	-	0	0	-	-
iławski	1	3	58,3	-	0	0	-	-	0	0	-	-	0	0	-	-
kętrzyński	7	64	73,6	18,7	2	21	69,4	23,8	0	0	-	-	0	0	-	-
lidzbarski	6	71	58,6	18,8	4	36	42,4	16,8	0	0	-	-	0	0	-	-
mragowski	1	4	28,1	-	0	0	-	-	0	0	-	-	0	0	-	-
nidzicki	0	0	-	-	0	0	-	-	2	4	72,5	-	1	2	28,8	-
nowomiejski	0	0	-	-	0	0	-	-	0	0	-	-	0	0	-	-
olecki	7	73	58,8	22,0	3	38	42,6	26,8	0	0	-	-	0	0	-	-
olsztyński	2	10	54,5	20,1	0	0	-	-	0	0	-	-	0	0	-	-
ostródzki	0	0	-	-	0	0	-	-	0	0	-	-	0	0	-	-
piski	1	3	38,3	-	0	0	-	-	0	0	-	-	0	0	-	-
szczygieński	0	0	-	-	0	0	-	-	0	0	-	-	0	0	-	-
gołdapski	2	18	45,1	10,9	0	0	-	-	0	0	-	-	0	0	-	-
węgorzewski	1	1	70,0	-	1	1	40,0	-	0	0	-	-	0	0	-	-
m. Elbląg	1	1	95,0	-	0	0	-	-	1	1	67,5	-	0	0	-	-
m. Olsztyn	4	7	61,8	31,1	1	1	100,0	-	2	4	80,6	-	1	1	100,0	-

Tabela 1.4. Średnie wyniki egzaminu gimnazjalnego w części humanistycznej i matematyczno-przyrodniczej w poszczególnych gminach województwa warmińsko-mazurskiego

Powiat	Gmina	Część humanistyczna								Część matematyczno-przyrodnicza							
		język polski				historia i wiedza o społeczeństwie				matematyka				przedmioty przyrodnicze			
		liczba szkół	liczba zdających	średni wynik	odchylenie standardowe	liczba szkół	liczba zdających	średni wynik	odchylenie standardowe	liczba szkół	liczba zdających	średni wynik	odchylenie standardowe	liczba szkół	liczba zdających	średni wynik	odchylenie standardowe
				%	%			%	%			%	%				
bartoszycki	Bartoszyce - miasto	4	283	70,6	16,0	4	283	60,0	15,9	4	284	46,6	23,5	4	284	54,0	17,9
	Górowo Iławeckie - miasto	2	84	58,6	16,2	2	83	51,0	13,5	2	84	33,3	20,9	2	84	46,1	13,7
	Bartoszyce	2	81	61,0	19,6	2	81	58,0	16,6	2	81	37,3	19,5	2	81	44,9	12,3
	Bisztynek	1	67	55,0	20,3	1	67	51,7	13,5	1	67	35,6	22,2	1	67	47,1	16,9
	Górowo Iławeckie	1	31	69,4	17,8	1	31	62,4	17,3	1	31	40,6	23,0	1	31	49,0	14,5
	Sępól	1	56	64,5	15,1	1	56	62,6	17,4	1	56	37,2	20,1	1	56	52,2	16,0
braniewski	Braniewo - miasto	3	254	60,0	19,9	3	254	58,8	17,4	3	251	37,5	20,5	3	251	47,5	15,9
	Braniewo	1	33	60,4	19,3	1	33	57,9	16,4	1	33	38,5	17,1	1	33	44,9	15,7
	Frombork	1	36	63,2	18,1	1	36	58,2	15,3	1	36	45,8	27,0	1	36	54,5	17,6
	Lelkowo	1	31	61,4	16,9	1	31	56,9	16,2	1	31	43,9	23,2	1	31	49,3	15,6
	Pieniężno	1	61	60,7	14,7	1	61	58,3	14,0	1	61	37,8	22,9	1	61	52,0	15,4
	Płoskinia	1	31	62,7	15,4	1	31	55,0	15,6	1	31	44,9	21,9	1	31	49,7	14,3
	Wilczęta	1	23	73,5	14,1	1	23	67,6	15,9	1	23	57,6	19,7	1	23	69,3	18,7
działdowski	Działdowo - miasto	2	215	67,8	18,0	2	215	61,7	17,3	2	215	51,8	25,2	2	215	55,5	17,2
	Działdowo	3	108	61,0	18,1	3	108	55,4	15,3	3	108	38,0	19,5	3	108	46,9	14,4
	Howo-Osada	2	96	60,8	15,2	2	96	55,1	14,2	2	96	45,3	20,9	2	96	49,1	14,4
	Lidzbark	2	179	64,9	16,5	2	179	55,8	14,2	2	179	43,2	19,8	2	179	46,9	13,4
	Płońnica	1	50	65,8	16,3	1	50	58,0	15,4	1	51	47,1	23,7	1	51	53,6	18,9
	Rybno	2	98	63,7	19,9	2	98	60,6	16,9	2	98	47,3	24,2	2	98	49,5	17,1

ANEKS do sprawozdania z egzaminu gimnazjalnego przeprowadzonego w 2014 roku
w województwie warmińsko-mazurskim

Powiat	Gmina	Część humanistyczna								Część matematyczno-przyrodnicza							
		język polski				historia i wiedza o społeczeństwie				matematyka				przedmioty przyrodnicze			
		liczba szkół	liczba zdających	średni wynik	odchylenie standardowe	liczba szkół	liczba zdających	średni wynik	odchylenie standardowe	liczba szkół	liczba zdających	średni wynik	odchylenie standardowe	liczba szkół	liczba zdających	średni wynik	odchylenie standardowe
%	%			%	%			%	%								
elbląski	Elbląg	2	61	60,6	14,8	2	61	57,2	15,1	2	61	38,9	22,3	2	61	47,4	16,7
	Godkowo	1	21	58,9	15,3	1	21	51,8	13,9	1	21	32,3	18,3	1	21	41,3	12,5
	Gronowo Elbląskie	1	57	64,9	17,2	1	57	55,2	13,1	1	57	43,9	24,7	1	57	48,9	14,2
	Markusy	1	41	63,3	17,5	1	41	53,7	14,7	1	41	40,5	25,0	1	41	45,4	15,1
	Milejewo	1	46	64,7	15,8	1	46	57,8	16,1	1	45	39,4	18,7	1	45	51,0	15,9
	Młynary	1	53	59,4	17,2	1	53	56,0	14,8	1	53	44,1	24,1	1	53	49,2	15,9
	Pastęki	3	239	62,3	18,8	3	239	54,8	14,6	3	238	40,4	23,0	3	238	48,2	15,5
	Rychliki	1	36	59,5	19,2	1	36	47,0	13,1	1	36	39,4	21,7	1	36	44,5	14,3
	Tolkmicko	2	83	55,8	17,7	2	83	52,8	13,4	2	83	31,2	17,5	2	83	43,8	14,5
ełcki	Ełk - miasto	6	604	64,7	19,1	6	604	57,2	16,1	6	604	45,5	25,5	6	604	49,1	17,8
	Ełk	4	95	61,2	17,9	4	95	57,5	16,7	4	95	41,9	24,0	4	95	49,2	16,6
	Kalinowo	2	75	65,1	16,4	2	75	59,6	14,2	2	75	45,1	24,2	2	75	49,7	17,2
	Prostki	2	83	60,0	14,7	2	83	56,9	16,2	2	83	38,6	20,9	2	83	46,9	15,7
	Stare Juchy	1	33	63,5	15,5	1	33	57,0	13,6	1	33	45,9	22,3	1	33	50,0	14,2
gizycki	Gizycko - miasto	4	307	63,2	19,3	4	307	57,2	15,5	4	307	44,4	25,9	4	307	49,3	17,7
	Gizycko	2	89	69,9	16,5	2	89	61,9	15,6	2	89	48,2	25,4	2	89	52,4	16,4
	Kruklanki	1	30	68,4	12,6	1	30	61,2	14,0	1	30	56,8	22,8	1	30	54,2	12,9
	Miłki	1	30	65,3	15,6	1	30	58,4	18,2	1	30	37,0	24,6	1	30	46,3	16,9
	Ryn	1	44	69,0	15,2	1	44	61,0	16,5	1	44	47,9	22,7	1	44	52,3	16,8
	Wydminy	2	65	65,7	15,5	2	65	56,0	14,1	2	65	42,9	21,3	2	65	48,9	14,3

ANEKS do sprawozdania z egzaminu gimnazjalnego przeprowadzonego w 2014 roku
w województwie warmińsko-mazurskim

Powiat	Gmina	Część humanistyczna								Część matematyczno-przyrodnicza							
		język polski				historia i wiedza o społeczeństwie				matematyka				przedmioty przyrodnicze			
		liczba szkół	liczba zdających	średni wynik	odchylenie standardowe	liczba szkół	liczba zdających	średni wynik	odchylenie standardowe	liczba szkół	liczba zdających	średni wynik	odchylenie standardowe	liczba szkół	liczba zdających	średni wynik	odchylenie standardowe
%	%			%	%			%	%								
iławski	Iława - miasto	4	330	67,9	17,5	4	330	60,7	15,1	4	331	48,6	25,9	4	331	54,7	17,5
	Lubawa - miasto	1	106	66,9	17,6	1	106	62,8	17,8	1	106	46,3	21,9	1	106	56,3	17,4
	Iława	2	97	62,1	16,4	2	97	55,0	14,7	2	96	46,4	23,4	2	96	51,5	16,5
	Kisielice	1	63	59,7	14,8	1	63	52,0	12,4	1	63	36,9	19,3	1	63	46,0	14,7
	Lubawa	4	117	64,1	15,1	4	117	61,3	15,7	4	117	51,1	24,4	4	117	54,6	16,9
	Susz	1	133	59,3	15,9	1	133	54,7	14,2	1	133	36,6	20,0	1	133	48,5	16,6
	Zalewo	3	81	62,1	16,8	3	81	55,8	14,9	3	81	36,4	19,6	3	81	52,9	14,8
kętrzyński	Kętrzyn - miasto	5	260	65,4	17,4	5	260	61,7	16,5	5	262	51,0	27,2	5	259	53,9	19,4
	Barciany	4	47	64,6	13,2	4	47	57,8	10,7	4	47	47,0	18,4	4	47	50,1	13,1
	Kętrzyn	2	46	52,6	19,2	2	46	49,5	14,2	2	46	37,7	22,4	2	46	39,6	13,6
	Korsze	4	97	66,1	14,7	4	97	58,6	14,5	4	97	40,9	22,0	4	97	50,7	15,7
	Reszel	1	72	67,6	14,4	1	72	56,9	13,1	1	72	41,5	21,0	1	72	49,6	14,1
	Srokowo	1	38	71,8	14,0	1	38	60,2	13,2	1	38	54,3	25,8	1	38	54,7	15,7
lidzbarski	Lidzbark Warmiński - miasto	3	195	65,7	18,0	3	195	57,9	14,2	3	197	47,9	23,8	3	197	52,0	17,6
	Kiwoły	1	36	66,8	15,0	1	36	60,2	12,5	1	36	42,6	20,2	1	36	50,0	15,1
	Lidzbark Warmiński	2	38	66,2	15,0	2	38	56,1	13,3	2	38	45,4	22,8	2	38	51,1	15,6
	Lubomino	1	24	58,2	17,9	1	24	56,3	12,7	1	24	38,8	18,5	1	24	44,3	12,4
	Orneta	2	107	63,0	17,4	2	107	52,5	12,4	2	107	40,9	22,2	2	107	45,4	15,6

ANEKS do sprawozdania z egzaminu gimnazjalnego przeprowadzonego w 2014 roku
w województwie warmińsko-mazurskim

Powiat	Gmina	Część humanistyczna								Część matematyczno-przyrodnicza							
		język polski				historia i wiedza o społeczeństwie				matematyka				przedmioty przyrodnicze			
		liczba szkół	liczba zdających	średni wynik	odchylenie standardowe	liczba szkół	liczba zdających	średni wynik	odchylenie standardowe	liczba szkół	liczba zdających	średni wynik	odchylenie standardowe	liczba szkół	liczba zdających	średni wynik	odchylenie standardowe
				%	%			%	%			%	%				
mragowski	Mrągowo - miasto	4	270	63,7	20,2	4	270	54,7	15,5	4	271	43,6	23,4	4	271	49,2	16,9
	Mikołajki	3	78	65,0	16,4	3	78	55,4	14,3	3	78	41,3	21,0	3	78	47,9	14,6
	Mrągowo	2	36	64,4	12,5	2	36	57,5	12,3	2	36	49,4	23,1	2	36	49,1	13,7
	Piecki	1	72	62,8	18,8	1	71	55,7	13,6	1	72	37,7	22,1	1	72	48,5	14,8
	Sorkwity	2	56	57,3	17,6	2	56	55,0	15,5	2	56	36,4	17,3	2	56	43,9	11,8
nidzicki	Janowiec Kościelny	1	36	56,7	12,7	1	36	51,9	14,0	1	36	43,3	19,1	1	36	45,7	13,5
	Janowo	2	29	66,7	18,4	2	29	65,2	17,5	2	29	42,1	22,2	2	29	51,2	14,5
	Kozłowo	3	63	59,7	19,7	3	63	55,4	14,3	3	63	43,1	24,3	3	63	49,5	16,8
	Nidzica	5	234	64,5	17,3	5	234	56,2	16,6	5	234	41,2	22,7	5	234	49,0	17,9
nowomiejski	Nowe Miasto Lubawskie - miasto	1	131	62,7	18,2	1	131	55,1	14,8	1	131	48,6	21,5	1	131	43,8	14,0
	Biskupiec	1	120	61,5	20,3	1	120	55,4	15,1	1	120	39,7	22,2	1	120	46,9	14,6
	Grodziczno	2	83	64,2	18,9	2	83	57,2	16,6	2	83	47,7	22,9	2	83	52,0	16,1
	Kurzętnik	2	83	68,7	16,7	2	83	61,5	14,6	2	83	54,8	21,5	2	83	54,8	19,0
	Nowe Miasto Lubawskie	2	83	63,3	16,9	2	83	54,5	14,6	2	83	44,5	20,3	2	83	47,2	16,0
olecki	Kowale Oleckie	2	52	59,5	17,9	2	52	51,5	14,4	2	52	36,9	21,1	2	52	45,3	14,2
	Olecko	7	201	64,8	19,1	7	201	58,1	15,9	7	201	47,5	25,3	7	201	51,0	17,2
	Świątajno	1	36	68,1	13,4	1	36	53,5	11,4	1	36	45,4	21,7	1	36	44,3	13,4
	Wieliczki	1	54	69,2	15,9	1	54	61,1	14,8	1	54	52,7	23,6	1	54	54,8	16,0

ANEKS do sprawozdania z egzaminu gimnazjalnego przeprowadzonego w 2014 roku
w województwie warmińsko-mazurskim

Powiat	Gmina	Część humanistyczna								Część matematyczno-przyrodnicza							
		język polski				historia i wiedza o społeczeństwie				matematyka				przedmioty przyrodnicze			
		liczba szkół	liczba zdających	średni wynik	odchylenie standardowe	liczba szkół	liczba zdających	średni wynik	odchylenie standardowe	liczba szkół	liczba zdających	średni wynik	odchylenie standardowe	liczba szkół	liczba zdających	średni wynik	odchylenie standardowe
				%	%			%	%			%	%				
olsztyński	Barczewo	4	118	56,0	17,5	4	118	50,2	14,5	4	118	34,0	20,7	4	118	42,5	13,4
	Biskupiec	5	194	59,9	18,3	5	194	56,0	15,7	5	194	39,1	22,9	5	194	49,3	17,1
	Dobre Miasto	3	139	67,4	15,5	3	139	60,8	15,3	3	139	47,1	23,6	3	139	56,2	16,8
	Dywity	2	88	65,0	16,6	2	88	56,5	14,8	2	88	40,3	21,2	2	88	49,8	16,7
	Gietrzwałd	1	44	66,8	15,8	1	44	60,8	16,3	1	44	44,9	20,6	1	44	50,8	15,1
	Jeziorany	1	73	61,8	17,0	1	73	55,5	14,2	1	73	43,2	22,9	1	73	49,0	16,3
	Jonkowo	1	48	61,3	21,0	1	48	53,5	17,3	1	48	40,8	22,7	1	48	46,9	16,2
	Kolno	1	38	64,6	16,9	1	38	57,1	19,3	1	38	44,0	24,1	1	38	51,5	17,0
	Olsztynek	3	142	63,4	15,1	3	142	53,7	14,4	3	142	41,0	22,1	3	142	47,1	15,7
	Purda	1	34	56,8	18,8	1	34	56,3	14,3	1	34	39,3	23,3	1	34	47,5	14,3
	Stawiguda	1	49	63,1	15,2	1	49	56,2	13,2	1	49	41,5	19,8	1	49	47,5	14,7
	Świątki	1	37	59,5	17,1	1	37	59,1	15,7	1	37	43,1	20,6	1	37	49,9	14,5
ostródzki	Ostróda - miasto	3	318	68,8	17,1	3	318	59,2	15,3	3	318	47,0	22,2	3	318	50,8	15,4
	Dąbrówno	1	53	58,3	14,9	1	53	57,9	14,5	1	53	35,0	15,6	1	53	43,3	14,5
	Grunwald	1	54	56,9	16,5	1	54	52,2	13,8	1	54	38,6	18,9	1	54	47,7	13,0
	Łukta	1	39	70,9	12,1	1	39	60,5	14,0	1	39	53,4	22,4	1	39	52,0	13,9
	Małdyty	2	62	58,4	16,5	2	62	56,5	12,7	2	62	36,1	23,2	2	62	47,1	18,6
	Miłakowo	1	48	75,2	15,7	1	48	65,1	16,6	1	47	48,5	20,7	1	47	54,9	15,6
	Miłomłyn	1	48	71,0	13,5	1	48	60,3	15,1	1	48	40,2	23,5	1	48	44,1	13,3
	Morań	3	208	63,7	18,9	3	208	57,2	15,7	3	208	40,8	22,3	3	208	48,1	16,2
Ostróda	5	123	59,5	16,2	5	123	54,0	12,9	5	123	32,0	18,5	5	123	44,6	11,7	

ANEKS do sprawozdania z egzaminu gimnazjalnego przeprowadzonego w 2014 roku
w województwie warmińsko-mazurskim

Powiat	Gmina	Część humanistyczna								Część matematyczno-przyrodnicza							
		język polski				historia i wiedza o społeczeństwie				matematyka				przedmioty przyrodnicze			
		liczba szkół	liczba zdających	średni wynik	odchylenie standardowe	liczba szkół	liczba zdających	średni wynik	odchylenie standardowe	liczba szkół	liczba zdających	średni wynik	odchylenie standardowe	liczba szkół	liczba zdających	średni wynik	odchylenie standardowe
				%	%			%	%			%	%				
piski	Biała Piska	2	149	63,0	18,3	2	149	53,3	14,2	2	149	34,0	17,4	2	149	47,3	15,3
	Orzysz	2	104	65,5	15,3	2	104	56,5	16,7	2	104	40,0	20,3	2	104	44,6	13,2
	Pisz	6	338	61,5	18,4	6	339	54,8	14,7	6	339	45,3	23,5	6	339	46,1	15,4
	Ruciane-Nida	1	80	57,3	16,1	1	80	49,8	12,3	1	79	38,2	21,0	1	80	44,3	13,9
szczycieński	Szczytno - miasto	3	286	63,9	18,3	3	286	56,4	14,6	3	285	45,3	24,4	3	285	48,7	16,9
	Dźwierzuty	1	74	57,5	15,6	1	74	51,5	12,7	1	74	38,7	21,6	1	74	44,2	14,7
	Jedwabno	1	40	67,9	14,0	1	40	60,5	18,1	1	40	46,3	21,6	1	40	47,6	16,5
	Pasym	1	61	60,9	16,0	1	61	53,9	13,5	1	61	36,7	23,7	1	61	46,5	15,3
	Rozogi	1	89	61,1	18,4	1	89	57,1	16,5	1	89	42,9	22,8	1	89	47,7	14,2
	Szczytno	3	66	65,7	17,5	3	66	55,7	16,3	3	66	44,3	25,7	3	66	47,6	15,7
	Świątajno	2	53	58,0	19,1	2	52	53,0	14,3	2	54	37,3	21,7	2	54	47,3	16,3
	Wielbark	1	71	66,3	15,3	1	71	53,8	13,3	1	71	43,9	19,3	1	71	51,9	15,1
gołdapski	Banie Mazurskie	1	37	64,1	13,1	1	37	57,9	10,8	1	37	49,1	20,7	1	37	52,9	14,9
	Dubeninki	1	33	68,3	14,9	1	33	57,5	11,4	1	33	51,2	21,2	1	33	48,8	13,6
	Gołdap	3	244	58,0	18,1	3	244	53,3	15,2	3	245	37,6	23,7	3	245	45,2	15,9
węgorzewski	Budry	1	36	63,0	18,8	1	36	58,2	16,0	1	36	43,4	27,1	1	36	47,4	18,2
	Pozezdrze	1	24	66,3	12,4	1	24	54,5	10,3	1	24	43,2	20,5	1	24	47,2	16,2
	Węgorzewo	2	167	72,0	15,9	2	167	61,0	17,6	2	166	49,4	25,3	2	166	56,0	16,6
m. Elbląg	m. Elbląg	14	1 145	64,2	18,2	14	1 145	57,3	15,4	14	1 144	45,8	24,4	14	1 144	49,9	17,7
m. Olsztyn	m. Olsztyn	27	1 617	69,7	17,9	27	1 617	62,7	16,9	27	1 618	51,6	25,4	27	1 617	55,6	18,8

Tabela 1.5. Średnie wyniki egzaminu gimnazjalnego z języka angielskiego i języka niemieckiego w poszczególnych gminach województwa warmińsko-mazurskiego

Powiat	Gmina	Język angielski								Język niemiecki							
		poziom podstawowy				poziom rozszerzony				poziom podstawowy				poziom rozszerzony			
		liczba szkół	liczba zdających	średni wynik	odchylenie standardowe	liczba szkół	liczba zdających	średni wynik	odchylenie standardowe	liczba szkół	liczba zdających	średni wynik	odchylenie standardowe	liczba szkół	liczba zdających	średni wynik	odchylenie standardowe
%	%			%	%			%	%								
bartoszycki	Bartoszyce - miasto	4	194	67,1	25,4	4	151	52,5	29,9	2	81	51,9	16,3	2	30	47,3	23,1
	Górowo Iławeckie - miasto	2	62	52,5	23,7	2	36	31,0	20,6	2	16	53,8	22,8	2	11	41,1	35,0
	Bartoszyce	2	32	47,2	24,6	1	10	28,8	13,7	0	0	-	-	0	0	-	-
	Bisztynek	1	58	56,5	24,6	1	16	44,4	26,1	0	0	-	-	0	0	-	-
	Górowo Iławeckie	1	26	59,4	26,4	1	18	42,4	26,0	1	5	49,5	16,3	1	3	31,7	-
	Sępólno	1	35	54,4	24,2	1	35	33,6	24,3	1	21	48,6	11,1	1	16	29,1	16,8
braniewski	Braniewo - miasto	3	208	59,6	26,4	3	173	43,1	30,2	2	41	42,6	14,8	2	17	23,5	16,0
	Braniewo	1	22	55,1	22,2	1	22	32,6	22,2	1	11	49,8	8,7	0	0	-	-
	Frombork	1	21	80,7	23,3	1	21	65,5	33,4	1	15	46,0	10,8	1	2	38,8	-
	Lelkowo	1	10	42,3	19,3	0	0	-	-	1	21	51,4	13,3	1	21	24,9	15,5
	Pieniężno	1	44	60,5	23,0	1	44	34,0	22,3	1	14	51,1	17,2	1	12	32,9	19,1
	Płoskinia	1	3	83,3	-	1	3	71,7	-	1	28	49,7	14,7	0	0	-	-
	Wilczęta	1	20	73,1	24,0	1	20	51,8	32,8	1	3	54,2	-	0	0	-	-
działdowski	Działdowo - miasto	2	204	70,4	23,0	2	204	49,1	29,8	2	11	50,5	14,4	1	1	10,0	-
	Działdowo	3	82	49,7	21,5	2	61	29,0	21,5	2	26	50,1	12,7	1	17	31,6	15,8
	Howo-Osada	2	90	50,6	20,3	2	77	29,4	20,5	2	6	60,8	21,8	1	3	55,0	-
	Lidzbark	2	179	51,7	20,8	2	179	29,6	22,0	0	0	-	-	0	0	-	-
	Płośnica	1	47	51,9	24,0	1	47	32,6	21,8	1	4	46,3	-	0	0	-	-
	Rybno	2	57	75,0	20,1	2	57	53,9	25,4	1	41	40,7	9,2	0	0	-	-

ANEKS do sprawozdania z egzaminu gimnazjalnego przeprowadzonego w 2014 roku
w województwie warmińsko-mazurskim

Powiat	Gmina	Język angielski								Język niemiecki							
		poziom podstawowy				poziom rozszerzony				poziom podstawowy				poziom rozszerzony			
		liczba szkół	liczba zdających	średni wynik	odchylenie standardowe	liczba szkół	liczba zdających	średni wynik	odchylenie standardowe	liczba szkół	liczba zdających	średni wynik	odchylenie standardowe	liczba szkół	liczba zdających	średni wynik	odchylenie standardowe
				%	%			%	%			%	%				
elbląski	Elbląg	2	56	56,8	21,3	2	56	32,9	21,2	0	0	-	-	0	0	-	-
	Godkowo	1	21	43,7	18,3	1	21	22,4	10,4	0	0	-	-	0	0	-	-
	Gronowo Elbląskie	1	53	56,3	22,8	1	53	35,4	23,8	1	4	53,8	-	0	0	-	-
	Markusy	1	35	53,6	22,5	1	35	30,0	23,9	1	6	42,1	5,3	0	0	-	-
	Milejewo	1	32	64,9	18,4	1	32	38,2	22,6	1	13	36,9	9,3	0	0	-	-
	Młynary	1	42	52,1	21,2	1	1	95,0	-	1	11	59,8	14,4	1	11	36,6	21,7
	Pasłęk	2	187	60,9	24,4	2	178	39,0	25,0	3	46	42,8	11,7	3	23	24,5	16,7
	Rychliki	1	17	58,7	26,1	1	11	53,0	19,3	1	19	38,6	7,7	0	0	-	-
	Tolkmicko	2	69	47,5	19,9	2	69	24,8	17,6	1	14	33,0	8,5	1	3	16,7	-
ełcki	Ełk - miasto	6	491	65,6	26,2	6	440	47,1	31,3	4	108	59,6	20,4	4	57	50,7	26,9
	Ełk	4	88	59,5	25,5	4	81	36,0	29,4	3	7	55,0	22,0	2	3	50,0	-
	Kalinowo	2	60	55,3	22,4	2	56	34,2	23,1	1	15	53,8	15,7	1	15	30,8	19,9
	Prostki	2	34	56,1	20,1	1	25	29,1	21,9	1	8	46,6	18,9	1	8	29,1	16,7
	Stare Juchy	1	32	60,9	22,8	1	32	37,0	23,1	0	0	-	-	0	0	-	-
giżycki	Giżycko - miasto	4	287	62,9	27,2	4	287	41,6	30,5	3	19	66,2	20,5	2	4	87,5	-
	Giżycko	2	89	67,3	26,9	2	89	48,2	32,0	1	1	72,5	-	0	0	-	-
	Kruklanki	1	19	66,7	23,3	1	2	52,5	-	1	11	59,3	15,4	1	11	44,1	20,7
	Miłki	1	25	40,2	18,9	0	0	-	-	1	5	69,0	14,6	1	5	48,5	24,0
	Ryn	1	33	69,9	27,2	1	33	55,3	30,1	1	11	53,2	10,7	0	0	-	-
	Wydminy	2	47	51,5	20,9	2	22	40,6	25,8	2	18	55,1	15,4	2	17	35,9	18,7

ANEKS do sprawozdania z egzaminu gimnazjalnego przeprowadzonego w 2014 roku
w województwie warmińsko-mazurskim

Powiat	Gmina	Język angielski								Język niemiecki							
		poziom podstawowy				poziom rozszerzony				poziom podstawowy				poziom rozszerzony			
		liczba szkół	liczba zdających	średni wynik	odchylenie standardowe	liczba szkół	liczba zdających	średni wynik	odchylenie standardowe	liczba szkół	liczba zdających	średni wynik	odchylenie standardowe	liczba szkół	liczba zdających	średni wynik	odchylenie standardowe
				%	%			%	%			%	%				
iławski	Iława - miasto	4	304	64,3	26,0	3	254	47,2	30,6	3	24	52,7	20,1	2	9	37,8	17,0
	Lubawa - miasto	1	64	72,0	26,0	1	64	52,9	31,2	1	42	58,2	15,6	1	42	40,0	17,8
	Iława	2	63	52,9	22,3	2	54	31,3	23,4	2	34	48,4	13,5	1	3	61,7	-
	Kisielice	1	29	50,4	25,1	1	26	32,4	22,1	1	34	45,0	13,3	1	34	25,4	14,5
	Lubawa	4	112	60,3	22,0	4	112	33,8	21,3	1	5	36,0	9,6	0	0	-	-
	Susz	1	126	51,4	22,0	1	126	28,2	21,1	1	7	40,4	7,1	0	0	-	-
	Zalewo	3	59	61,7	23,8	3	44	43,5	26,2	3	22	55,3	19,6	1	7	61,8	14,3
kętrzyński	Kętrzyn - miasto	5	243	65,2	26,0	5	243	46,1	30,0	3	16	58,4	11,6	0	0	-	-
	Barciany	2	19	61,1	15,9	2	19	35,3	18,7	0	0	-	-	0	0	-	-
	Kętrzyn	2	45	48,8	25,1	2	45	30,1	21,3	1	1	42,5	-	0	0	-	-
	Korsze	3	77	56,5	22,2	3	77	33,3	24,3	1	2	56,3	-	0	0	-	-
	Reszel	1	69	57,9	22,0	1	69	36,1	24,9	1	2	75,0	-	1	2	65,0	-
	Srokowo	1	20	71,8	21,2	1	20	45,9	26,0	0	0	-	-	0	0	-	-
lidzbarski	Lidzbark Warmiński - miasto	3	176	67,5	25,5	3	170	46,6	28,6	1	13	50,8	15,2	1	2	52,5	-
	Kiwity	1	16	67,2	18,2	1	16	35,2	16,3	0	0	-	-	0	0	-	-
	Lidzbark Warmiński	1	9	72,2	24,2	1	1	27,5	-	0	0	-	-	0	0	-	-
	Lubomino	1	24	59,8	21,9	1	24	31,0	20,0	0	0	-	-	0	0	-	-
	Orneta	2	83	56,3	25,0	2	33	48,5	30,6	2	10	51,0	18,8	1	1	97,5	-

ANEKS do sprawozdania z egzaminu gimnazjalnego przeprowadzonego w 2014 roku
w województwie warmińsko-mazurskim

Powiat	Gmina	Język angielski								Język niemiecki							
		poziom podstawowy				poziom rozszerzony				poziom podstawowy				poziom rozszerzony			
		liczba szkół	liczba zdających	średni wynik	odchylenie standardowe	liczba szkół	liczba zdających	średni wynik	odchylenie standardowe	liczba szkół	liczba zdających	średni wynik	odchylenie standardowe	liczba szkół	liczba zdających	średni wynik	odchylenie standardowe
				%	%			%	%			%	%				
mragowski	Mrągowo - miasto	4	236	66,7	26,1	4	228	46,1	30,4	2	34	46,5	16,2	1	1	72,5	-
	Mikołajki	3	56	58,6	24,8	3	46	36,1	26,6	2	22	44,8	12,6	2	22	21,1	9,2
	Mrągowo	2	19	60,3	22,3	1	10	42,5	27,7	2	17	61,8	21,5	1	10	53,8	22,7
	Piecki	1	54	52,2	25,1	1	1	55,0	-	1	18	57,8	18,5	1	15	38,3	22,0
	Sorkwity	2	43	49,9	23,6	2	28	35,0	25,9	1	9	43,6	16,0	1	3	38,3	-
nidzicki	Janowiec Kościelny	1	35	47,3	18,7	1	35	22,6	14,5	1	1	55,0	-	0	0	-	-
	Janowo	2	13	68,1	24,0	2	13	49,8	29,2	1	16	48,1	10,9	1	2	47,5	-
	Kozłowo	1	22	77,5	18,6	1	22	53,0	25,4	3	41	43,6	14,5	2	24	28,3	17,2
	Nidzica	5	158	57,9	25,4	5	140	37,1	28,0	4	72	56,4	19,0	3	43	50,1	22,6
nowomiejski	Nowe Miasto Lubawskie - miasto	1	83	63,2	26,0	1	71	42,8	29,3	1	48	51,8	15,8	1	48	29,1	18,1
	Biskupiec	1	88	45,8	22,0	1	49	32,7	25,3	1	32	55,9	21,8	1	27	43,7	22,3
	Grodziczno	2	69	52,5	23,4	2	69	31,3	23,4	1	14	41,3	10,2	0	0	-	-
	Kurzętnik	2	57	65,6	24,7	2	57	46,9	26,6	2	26	47,9	17,7	1	1	100,0	-
	Nowe Miasto Lubawskie	2	53	55,1	22,2	2	46	33,0	23,4	2	30	45,4	13,1	1	2	60,0	-
olecki	Kowale Oleckie	2	27	45,1	24,4	2	7	49,6	33,6	1	12	38,1	10,6	0	0	-	-
	Olecko	6	130	71,4	24,8	6	95	52,4	28,1	3	26	49,9	11,7	1	3	36,7	-
	Świątajno	1	35	61,7	24,0	1	35	38,2	24,7	0	0	-	-	0	0	-	-
	Wieliczki	1	40	68,1	21,0	1	40	43,9	25,1	0	0	-	-	0	0	-	-

ANEKS do sprawozdania z egzaminu gimnazjalnego przeprowadzonego w 2014 roku
w województwie warmińsko-mazurskim

Powiat	Gmina	Język angielski								Język niemiecki							
		poziom podstawowy				poziom rozszerzony				poziom podstawowy				poziom rozszerzony			
		liczba szkół	liczba zdających	średni wynik	odchylenie standardowe	liczba szkół	liczba zdających	średni wynik	odchylenie standardowe	liczba szkół	liczba zdających	średni wynik	odchylenie standardowe	liczba szkół	liczba zdających	średni wynik	odchylenie standardowe
				%	%			%	%			%	%				
olsztyński	Barczewo	3	93	46,8	21,4	2	50	30,3	20,3	3	24	43,1	12,4	2	24	20,5	11,3
	Biskupiec	5	153	55,7	24,4	5	153	32,5	25,0	3	32	47,8	15,6	1	1	80,0	-
	Dobre Miasto	3	121	65,7	23,7	3	121	43,5	27,2	3	17	63,8	19,8	1	3	64,2	-
	Dywity	2	72	64,5	25,6	2	55	49,3	29,3	2	16	68,0	17,8	2	14	56,3	16,1
	Gietrzwałd	1	31	62,3	26,0	1	31	36,9	26,6	1	13	62,1	16,4	0	0	-	-
	Jeziorany	1	60	56,8	24,2	1	60	32,8	23,0	1	13	45,2	12,2	0	0	-	-
	Jonkowo	1	41	59,1	25,9	1	41	34,4	25,8	1	7	48,9	9,1	0	0	-	-
	Kolno	1	21	62,7	16,7	1	21	34,9	19,3	1	17	39,9	13,4	1	1	52,5	-
	Olsztynek	3	95	56,8	23,4	3	52	40,7	25,6	2	47	49,6	13,9	2	24	36,6	20,2
	Purda	1	26	49,2	24,3	1	18	26,8	20,4	1	8	50,0	12,6	1	8	19,4	8,9
	Stawiguda	1	34	66,5	22,1	1	34	42,1	28,3	1	15	51,2	9,3	0	0	-	-
	Świątki	1	30	67,1	24,5	1	30	41,9	23,5	1	7	38,2	8,9	0	0	-	-
ostródzki	Ostróda - miasto	3	264	71,5	24,4	3	237	52,7	29,7	3	54	53,2	16,6	3	9	43,9	25,3
	Dąbrówno	1	52	49,4	23,1	1	52	27,1	21,9	1	1	100,0	-	1	1	100,0	-
	Grunwald	1	54	40,8	20,2	1	44	21,6	17,1	0	0	-	-	0	0	-	-
	Łukta	1	33	62,5	22,0	1	33	39,4	24,2	1	6	39,6	14,4	0	0	-	-
	Małdyty	2	55	57,3	22,9	2	55	28,2	23,0	2	6	39,2	9,7	0	0	-	-
	Miłakowo	1	42	63,8	22,1	1	24	50,2	24,2	1	6	70,0	25,0	1	4	73,8	-
	Miłomłyn	1	15	62,8	22,4	1	9	44,4	25,5	1	33	56,5	16,5	1	31	36,6	18,7
	Morąg	3	198	58,4	24,1	3	198	37,3	27,1	2	10	44,3	12,3	0	0	-	-
	Ostróda	5	100	43,5	19,8	5	61	25,5	20,3	3	23	41,4	10,9	2	6	20,0	14,1

ANEKS do sprawozdania z egzaminu gimnazjalnego przeprowadzonego w 2014 roku
w województwie warmińsko-mazurskim

Powiat	Gmina	Język angielski								Język niemiecki							
		poziom podstawowy				poziom rozszerzony				poziom podstawowy				poziom rozszerzony			
		liczba szkół	liczba zdających	średni wynik	odchylenie standardowe	liczba szkół	liczba zdających	średni wynik	odchylenie standardowe	liczba szkół	liczba zdających	średni wynik	odchylenie standardowe	liczba szkół	liczba zdających	średni wynik	odchylenie standardowe
				%	%			%	%			%	%				
piski	Biała Piska	2	147	48,4	23,1	2	122	25,6	20,3	1	2	47,5	-	0	0	-	-
	Orzysz	2	91	62,4	23,1	2	87	37,3	25,1	2	10	47,5	7,5	1	1	40,0	-
	Pisz	6	278	58,6	26,1	6	213	41,6	28,6	4	62	48,2	14,2	2	28	33,3	17,7
	Ruciane-Nida	1	26	64,5	25,0	1	26	47,4	26,9	1	54	45,3	13,5	1	1	87,5	-
szczycieński	Szczytno - miasto	3	218	58,7	27,0	3	64	62,7	32,8	3	67	57,2	21,4	3	51	43,8	30,4
	Dźwierzuty	1	73	50,7	22,9	1	73	29,5	20,8	1	1	55,0	-	1	1	35,0	-
	Jedwabno	1	7	86,1	9,9	1	7	63,6	23,2	1	33	42,2	11,3	0	0	-	-
	Pasym	1	45	52,4	24,0	1	2	91,3	-	1	16	58,3	18,6	1	16	38,8	24,1
	Rozogi	1	88	51,1	22,8	1	86	31,1	22,6	1	1	100,0	-	1	1	100,0	-
	Szczytno	3	47	59,0	25,1	3	30	40,3	26,8	2	19	40,7	13,9	0	0	-	-
	Świątajno	2	41	52,0	27,3	2	8	57,8	20,9	2	13	55,4	9,2	1	10	37,5	21,4
	Wielbark	1	51	60,6	21,3	1	51	36,9	22,6	1	20	35,4	9,3	0	0	-	-
gołdapski	Banie Mazurskie	1	2	42,5	-	0	0	-	-	1	35	56,4	14,7	1	32	38,8	19,4
	Dubeninki	1	18	78,1	16,1	1	17	61,2	22,4	1	15	59,5	19,6	1	11	41,6	27,2
	Gołdap	3	213	57,9	27,0	3	213	39,5	30,6	1	14	49,8	18,7	0	0	-	-
węgorzewski	Budry	1	34	56,3	23,5	1	34	33,0	23,3	1	2	37,5	-	1	2	12,5	-
	Pozezdrze	1	18	69,6	18,4	1	18	51,1	21,4	1	6	40,8	9,8	0	0	-	-
	Węgorzewo	2	162	69,9	23,5	2	162	49,0	30,2	1	2	37,5	-	0	0	-	-
m. Elbląg	m. Elbląg	14	1 048	65,2	25,8	14	1 037	44,1	30,4	9	96	44,9	18,5	5	9	57,8	41,6
m. Olsztyn	m. Olsztyn	27	1 445	74,5	24,6	25	1 360	56,5	31,5	15	161	62,2	21,2	12	98	49,5	30,7

Tabela 1.6. Średnie wyniki egzaminu gimnazjalnego z języka rosyjskiego, francuskiego w poszczególnych gminach województwa warmińsko-mazurskiego

Powiat	Gmina	Język rosyjski								Język francuski							
		poziom podstawowy				poziom rozszerzony				poziom podstawowy				poziom rozszerzony			
		liczba szkół	liczba zdających	średni wynik	odchylenie standardowe	liczba szkół	liczba zdających	średni wynik	odchylenie standardowe	liczba szkół	liczba zdających	średni wynik	odchylenie standardowe	liczba szkół	liczba zdających	średni wynik	odchylenie standardowe
				%	%			%	%			%	%				
bartoszycki	Bartoszyce - miasto	1	9	86,7	10,1	1	2	100,0	-	0	0	-	-	0	0	-	-
	Górowo Iławeckie - miasto	1	6	86,3	12,2	1	2	100,0	-	0	0	-	-	0	0	-	-
	Bartoszyce	2	48	67,4	18,8	2	31	45,4	26,2	0	0	-	-	0	0	-	-
	Bisztynek	1	9	58,1	17,1	1	9	28,9	14,7	0	0	-	-	0	0	-	-
	Górowo Iławeckie	0	0	-	-	0	0	-	-	0	0	-	-	0	0	-	-
	Sępól	0	0	-	-	0	0	-	-	0	0	-	-	0	0	-	-
braniewski	Braniewo - miasto	0	0	-	-	0	0	-	-	0	0	-	-	0	0	-	-
	Braniewo	0	0	-	-	0	0	-	-	0	0	-	-	0	0	-	-
	Frombork	0	0	-	-	0	0	-	-	0	0	-	-	0	0	-	-
	Lelkowo	0	0	-	-	0	0	-	-	0	0	-	-	0	0	-	-
	Pieniężno	1	3	47,5	-	0	0	-	-	0	0	-	-	0	0	-	-
	Płoskinia	0	0	-	-	0	0	-	-	0	0	-	-	0	0	-	-
	Wilczęta	0	0	-	-	0	0	-	-	0	0	-	-	0	0	-	-
działdowski	Działdowo - miasto	0	0	-	-	0	0	-	-	0	0	-	-	0	0	-	-
	Działdowo	0	0	-	-	0	0	-	-	0	0	-	-	0	0	-	-
	Iłowo-Osada	0	0	-	-	0	0	-	-	0	0	-	-	0	0	-	-
	Lidzbark	0	0	-	-	0	0	-	-	0	0	-	-	0	0	-	-
	Płośnica	0	0	-	-	0	0	-	-	0	0	-	-	0	0	-	-
	Rybno	0	0	-	-	0	0	-	-	0	0	-	-	0	0	-	-

ANEKS do sprawozdania z egzaminu gimnazjalnego przeprowadzonego w 2014 roku
w województwie warmińsko-mazurskim

Powiat	Gmina	Język rosyjski								Język francuski							
		poziom podstawowy				poziom rozszerzony				poziom podstawowy				poziom rozszerzony			
		liczba szkół	liczba zdających	średni wynik	odchylenie standardowe	liczba szkół	liczba zdających	średni wynik	odchylenie standardowe	liczba szkół	liczba zdających	średni wynik	odchylenie standardowe	liczba szkół	liczba zdających	średni wynik	odchylenie standardowe
				%	%			%	%			%	%				
elbląski	Elbląg	1	5	46,0	6,5	0	0	-	-	0	0	-	-	0	0	-	-
	Godkowo	0	0	-	-	0	0	-	-	0	0	-	-	0	0	-	-
	Gronowo Elbląskie	0	0	-	-	0	0	-	-	0	0	-	-	0	0	-	-
	Markusy	0	0	-	-	0	0	-	-	0	0	-	-	0	0	-	-
	Milejewo	0	0	-	-	0	0	-	-	0	0	-	-	0	0	-	-
	Młynary	0	0	-	-	0	0	-	-	0	0	-	-	0	0	-	-
	Pasłęk	1	6	49,2	15,9	0	0	-	-	0	0	-	-	0	0	-	-
	Rychliki	0	0	-	-	0	0	-	-	0	0	-	-	0	0	-	-
	Tolkmicko	0	0	-	-	0	0	-	-	0	0	-	-	0	0	-	-
ełcki	Ełk - miasto	0	0	-	-	0	0	-	-	1	5	48,5	9,5	0	0	-	-
	Ełk	0	0	-	-	0	0	-	-	0	0	-	-	0	0	-	-
	Kalinowo	0	0	-	-	0	0	-	-	0	0	-	-	0	0	-	-
	Prostki	1	41	62,8	19,6	1	1	100,0	-	0	0	-	-	0	0	-	-
	Stare Juchy	1	1	82,5	-	1	1	52,5	-	0	0	-	-	0	0	-	-
giżycki	Giżycko - miasto	0	0	-	-	0	0	-	-	0	0	-	-	0	0	-	-
	Giżycko	0	0	-	-	0	0	-	-	0	0	-	-	0	0	-	-
	Kruklanki	0	0	-	-	0	0	-	-	0	0	-	-	0	0	-	-
	Miłki	0	0	-	-	0	0	-	-	0	0	-	-	0	0	-	-
	Ryn	0	0	-	-	0	0	-	-	0	0	-	-	0	0	-	-
	Wydminy	0	0	-	-	0	0	-	-	0	0	-	-	0	0	-	-

ANEKS do sprawozdania z egzaminu gimnazjalnego przeprowadzonego w 2014 roku
w województwie warmińsko-mazurskim

Powiat	Gmina	Język rosyjski								Język francuski							
		poziom podstawowy				poziom rozszerzony				poziom podstawowy				poziom rozszerzony			
		liczba szkół	liczba zdających	średni wynik	odchylenie standardowe	liczba szkół	liczba zdających	średni wynik	odchylenie standardowe	liczba szkół	liczba zdających	średni wynik	odchylenie standardowe	liczba szkół	liczba zdających	średni wynik	odchylenie standardowe
				%	%			%	%			%	%				
iławski	Iława - miasto	1	3	58,3	-	0	0	-	-	0	0	-	-	0	0	-	-
	Lubawa - miasto	0	0	-	-	0	0	-	-	0	0	-	-	0	0	-	-
	Iława	0	0	-	-	0	0	-	-	0	0	-	-	0	0	-	-
	Kisielice	0	0	-	-	0	0	-	-	0	0	-	-	0	0	-	-
	Lubawa	0	0	-	-	0	0	-	-	0	0	-	-	0	0	-	-
	Susz	0	0	-	-	0	0	-	-	0	0	-	-	0	0	-	-
	Zalewo	0	0	-	-	0	0	-	-	0	0	-	-	0	0	-	-
kętrzyński	Kętrzyn - miasto	0	0	-	-	0	0	-	-	0	0	-	-	0	0	-	-
	Barciany	4	28	76,4	16,9	1	3	100,0	-	0	0	-	-	0	0	-	-
	Kętrzyn	0	0	-	-	0	0	-	-	0	0	-	-	0	0	-	-
	Korsze	2	18	59,3	17,5	0	0	-	-	0	0	-	-	0	0	-	-
	Reszel	0	0	-	-	0	0	-	-	0	0	-	-	0	0	-	-
	Srokowo	1	18	83,5	14,2	1	18	64,3	21,8	0	0	-	-	0	0	-	-
lidzbarski	Lidzbark Warmiński - miasto	1	8	47,5	16,6	0	0	-	-	0	0	-	-	0	0	-	-
	Kiwity	1	20	54,9	14,9	0	0	-	-	0	0	-	-	0	0	-	-
	Lidzbark Warmiński	2	29	66,4	18,3	2	29	42,4	17,1	0	0	-	-	0	0	-	-
	Lubomino	0	0	-	-	0	0	-	-	0	0	-	-	0	0	-	-
	Orneta	2	14	54,3	21,4	2	7	42,5	17,0	0	0	-	-	0	0	-	-

ANEKS do sprawozdania z egzaminu gimnazjalnego przeprowadzonego w 2014 roku
w województwie warmińsko-mazurskim

Powiat	Gmina	Język rosyjski								Język francuski							
		poziom podstawowy				poziom rozszerzony				poziom podstawowy				poziom rozszerzony			
		liczba szkół	liczba zdających	średni wynik	odchylenie standardowe	liczba szkół	liczba zdających	średni wynik	odchylenie standardowe	liczba szkół	liczba zdających	średni wynik	odchylenie standardowe	liczba szkół	liczba zdających	średni wynik	odchylenie standardowe
%	%			%	%			%	%								
mragowski	Mrągowo - miasto	0	0	-	-	0	0	-	-	0	0	-	-	0	0	-	-
	Mikołajki	0	0	-	-	0	0	-	-	0	0	-	-	0	0	-	-
	Mrągowo	0	0	-	-	0	0	-	-	0	0	-	-	0	0	-	-
	Piecki	0	0	-	-	0	0	-	-	0	0	-	-	0	0	-	-
	Sorkwity	1	4	28,1	-	0	0	-	-	0	0	-	-	0	0	-	-
nidzicki	Janowiec Kościelny	0	0	-	-	0	0	-	-	0	0	-	-	0	0	-	-
	Janowo	0	0	-	-	0	0	-	-	0	0	-	-	0	0	-	-
	Kozłowo	0	0	-	-	0	0	-	-	0	0	-	-	0	0	-	-
	Nidzica	0	0	-	-	0	0	-	-	2	4	72,5	-	1	2	28,8	-
nowomiejski	Nowe Miasto Lubawskie - miasto	0	0	-	-	0	0	-	-	0	0	-	-	0	0	-	-
	Biskupiec	0	0	-	-	0	0	-	-	0	0	-	-	0	0	-	-
	Grodziczno	0	0	-	-	0	0	-	-	0	0	-	-	0	0	-	-
	Kurzętnik	0	0	-	-	0	0	-	-	0	0	-	-	0	0	-	-
	Nowe Miasto Lubawskie	0	0	-	-	0	0	-	-	0	0	-	-	0	0	-	-
olecki	Kowale Oleckie	1	13	71,7	20,9	1	13	44,4	34,9	0	0	-	-	0	0	-	-
	Olecko	4	45	52,8	22,2	1	13	48,3	24,3	0	0	-	-	0	0	-	-
	Świątajno	1	1	57,5	-	0	0	-	-	0	0	-	-	0	0	-	-
	Wieliczki	1	14	66,1	16,4	1	12	34,4	17,8	0	0	-	-	0	0	-	-

ANEKS do sprawozdania z egzaminu gimnazjalnego przeprowadzonego w 2014 roku
w województwie warmińsko-mazurskim

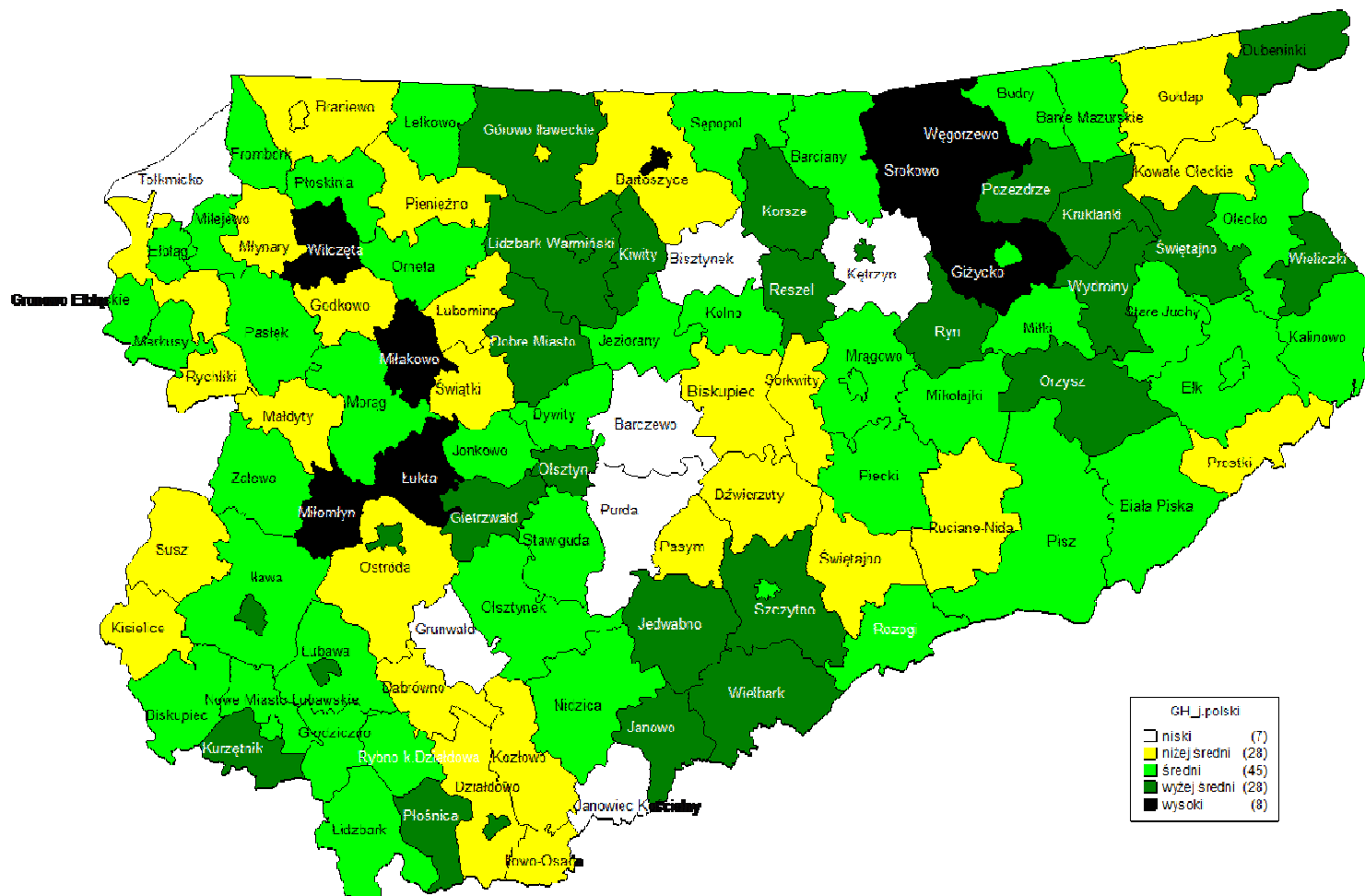
Powiat	Gmina	Język rosyjski								Język francuski							
		poziom podstawowy				poziom rozszerzony				poziom podstawowy				poziom rozszerzony			
		liczba szkół	liczba zdających	średni wynik	odchylenie standardowe	liczba szkół	liczba zdających	średni wynik	odchylenie standardowe	liczba szkół	liczba zdających	średni wynik	odchylenie standardowe	liczba szkół	liczba zdających	średni wynik	odchylenie standardowe
				%	%			%	%			%	%				
olsztyński	Barczewo	0	0	-	-	0	0	-	-	0	0	-	-	0	0	-	-
	Biskupiec	1	9	53,9	21,2	0	0	-	-	0	0	-	-	0	0	-	-
	Dobre Miasto	1	1	60,0	-	0	0	-	-	0	0	-	-	0	0	-	-
	Dywity	0	0	-	-	0	0	-	-	0	0	-	-	0	0	-	-
	Gietrzwałd	0	0	-	-	0	0	-	-	0	0	-	-	0	0	-	-
	Jeziorany	0	0	-	-	0	0	-	-	0	0	-	-	0	0	-	-
	Jonkowo	0	0	-	-	0	0	-	-	0	0	-	-	0	0	-	-
	Kolno	0	0	-	-	0	0	-	-	0	0	-	-	0	0	-	-
	Olsztynek	0	0	-	-	0	0	-	-	0	0	-	-	0	0	-	-
	Purda	0	0	-	-	0	0	-	-	0	0	-	-	0	0	-	-
	Stawiguda	0	0	-	-	0	0	-	-	0	0	-	-	0	0	-	-
	Świątki	0	0	-	-	0	0	-	-	0	0	-	-	0	0	-	-
ostródzki	Ostróda - miasto	0	0	-	-	0	0	-	-	0	0	-	-	0	0	-	-
	Dąbrówno	0	0	-	-	0	0	-	-	0	0	-	-	0	0	-	-
	Grunwald	0	0	-	-	0	0	-	-	0	0	-	-	0	0	-	-
	Łukta	0	0	-	-	0	0	-	-	0	0	-	-	0	0	-	-
	Małdyty	0	0	-	-	0	0	-	-	0	0	-	-	0	0	-	-
	Miłakowo	0	0	-	-	0	0	-	-	0	0	-	-	0	0	-	-
	Miłomłyn	0	0	-	-	0	0	-	-	0	0	-	-	0	0	-	-
	Morąg	0	0	-	-	0	0	-	-	0	0	-	-	0	0	-	-
Ostróda	0	0	-	-	0	0	-	-	0	0	-	-	0	0	-	-	

ANEKS do sprawozdania z egzaminu gimnazjalnego przeprowadzonego w 2014 roku
w województwie warmińsko-mazurskim

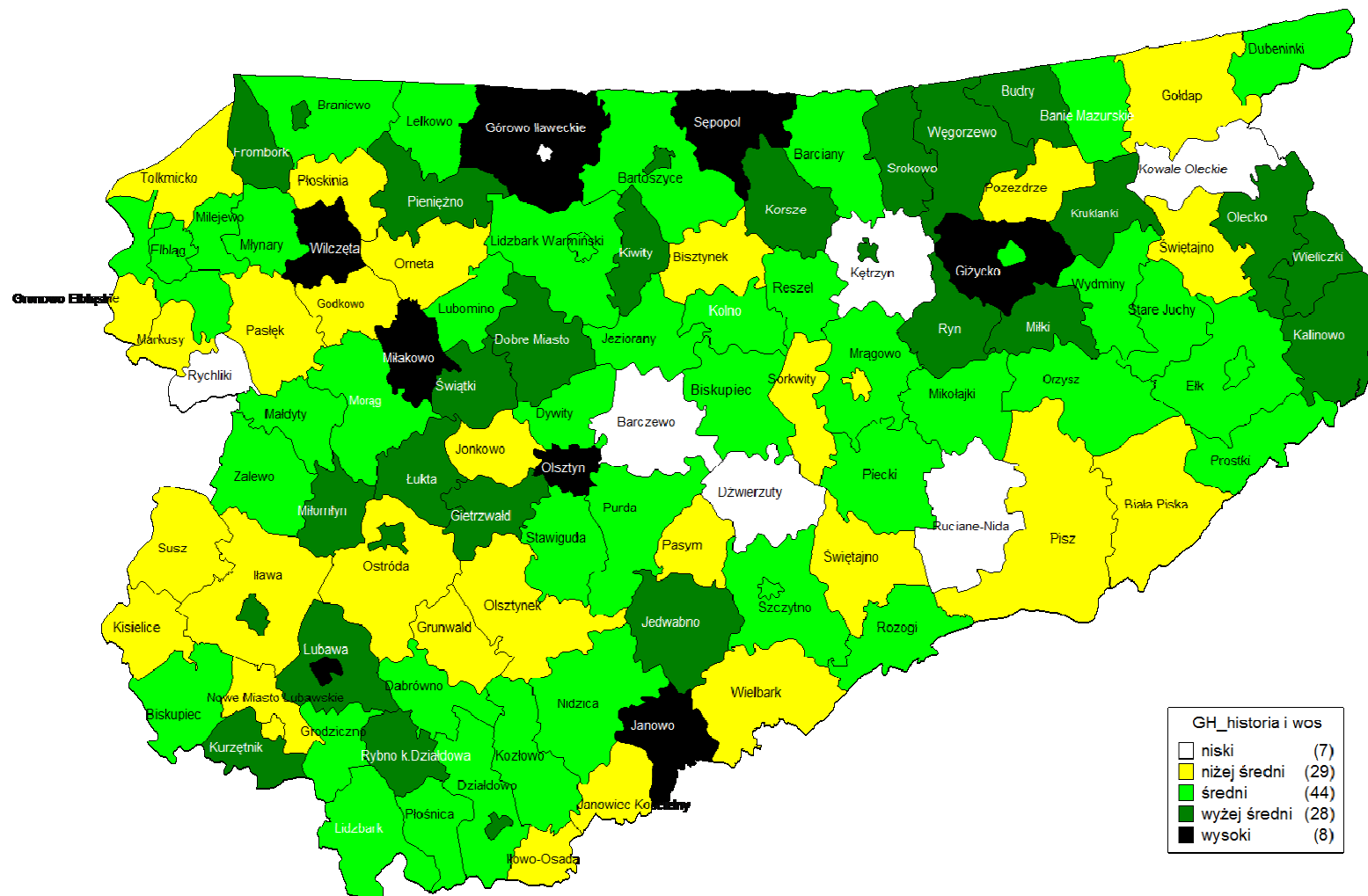
Powiat	Gmina	Język rosyjski								Język francuski							
		poziom podstawowy				poziom rozszerzony				poziom podstawowy				poziom rozszerzony			
		liczba szkół	liczba zdających	średni wynik	odchylenie standardowe	liczba szkół	liczba zdających	średni wynik	odchylenie standardowe	liczba szkół	liczba zdających	średni wynik	odchylenie standardowe	liczba szkół	liczba zdających	średni wynik	odchylenie standardowe
				%	%			%	%			%	%				
piski	Biała Piska	0	0	-	-	0	0	-	-	0	0	-	-	0	0	-	-
	Orzysz	1	3	38,3	-	0	0	-	-	0	0	-	-	0	0	-	-
	Pisz	0	0	-	-	0	0	-	-	0	0	-	-	0	0	-	-
	Ruciane-Nida	0	0	-	-	0	0	-	-	0	0	-	-	0	0	-	-
szczycieński	Szczytno - miasto	0	0	-	-	0	0	-	-	0	0	-	-	0	0	-	-
	Dźwierzuty	0	0	-	-	0	0	-	-	0	0	-	-	0	0	-	-
	Jedwabno	0	0	-	-	0	0	-	-	0	0	-	-	0	0	-	-
	Pasym	0	0	-	-	0	0	-	-	0	0	-	-	0	0	-	-
	Rozogi	0	0	-	-	0	0	-	-	0	0	-	-	0	0	-	-
	Szczytno	0	0	-	-	0	0	-	-	0	0	-	-	0	0	-	-
	Świątajno	0	0	-	-	0	0	-	-	0	0	-	-	0	0	-	-
	Wielbark	0	0	-	-	0	0	-	-	0	0	-	-	0	0	-	-
gołdapski	Banie Mazurskie	0	0	-	-	0	0	-	-	0	0	-	-	0	0	-	-
	Dubeninki	0	0	-	-	0	0	-	-	0	0	-	-	0	0	-	-
	Gołdap	2	18	45,1	10,9	0	0	-	-	0	0	-	-	0	0	-	-
węgorzewski	Budry	0	0	-	-	0	0	-	-	0	0	-	-	0	0	-	-
	Pozezdrze	0	0	-	-	0	0	-	-	0	0	-	-	0	0	-	-
	Węgorzewo	1	1	70,0	-	1	1	40,0	-	0	0	-	-	0	0	-	-
m. Elbląg	m. Elbląg	1	1	95,0	-	0	0	-	-	1	1	67,5	-	0	0	-	-
m. Olsztyn	m. Olsztyn	4	7	61,8	31,1	1	1	100,0	-	2	4	80,6	-	1	1	100,0	-

**2. MAPY – ŚREDNIE WYNIKI EGZAMINU GIMNAZJALNEGO W GMINACH WOJEWÓDZTWA
WARMIŃSKO-MAZURSKIEGO**

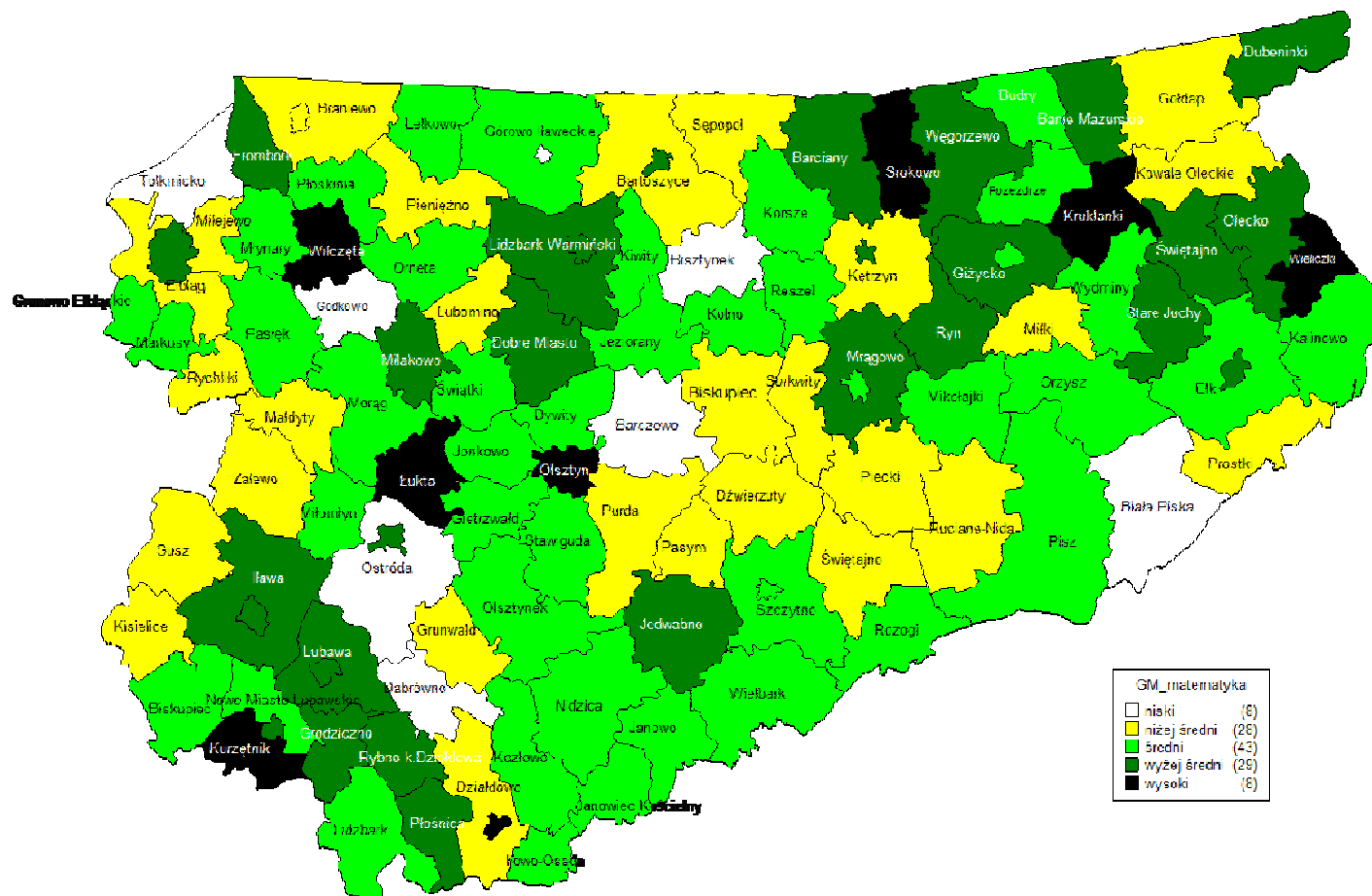
Mapa 2.1. Średnie wyniki egzaminu gimnazjalnego w części humanistycznej z zakresu języka polskiego (arkusz standardowy GH-P1-142) w gminach w skali pięciostopniowej ustalonej na podstawie średnich wyników gmin województwa warmińsko-mazurskiego



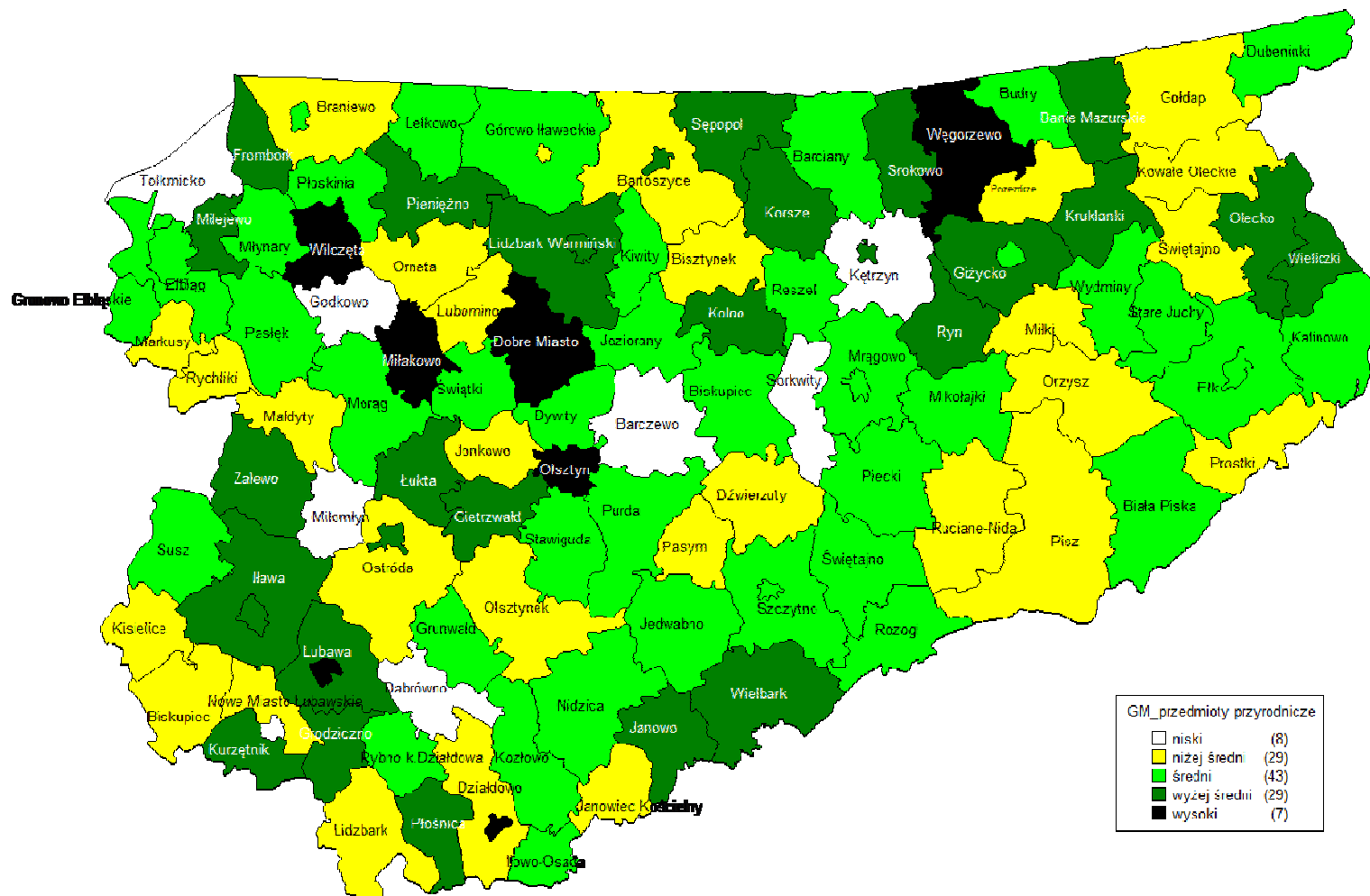
Mapa 2.2. Średnie wyniki egzaminu gimnazjalnego w części humanistycznej z zakresu historii i wos (arkusz standardowy GH-H1-142) w gminach w skali pięciostopniowej ustalonej na podstawie średnich wyników gmin województwa warmińsko-mazurskiego



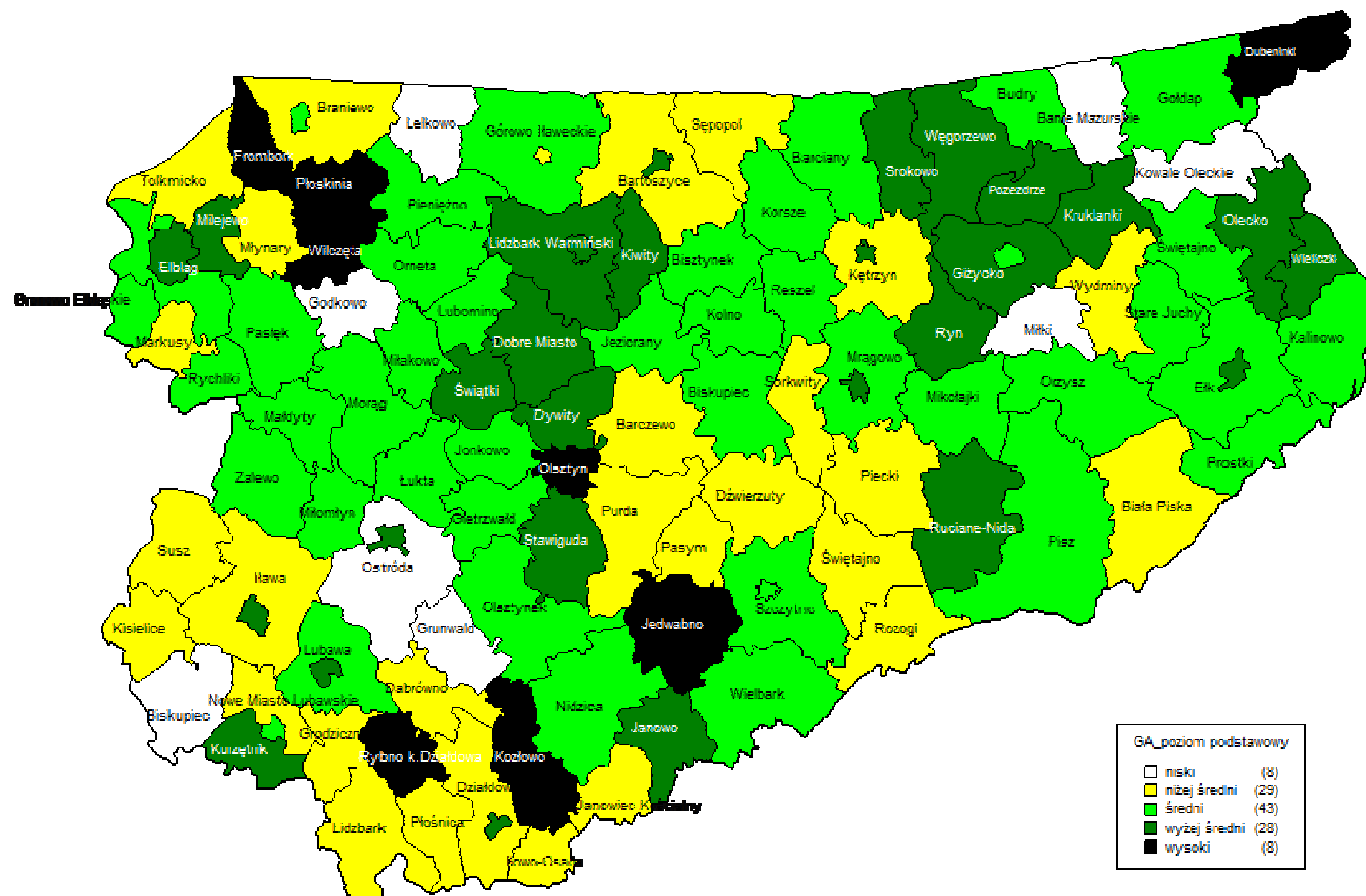
Mapa 2.3. Średnie wyniki egzaminu gimnazjalnego w części matematyczno-przyrodniczej z zakresu matematyki (arkusz standardowy GM-M1-142) w gminach w skali pięciostopniowej ustalonej na podstawie średnich wyników gmin województwa warmińsko-mazurskiego



Mapa 2.4. Średnie wyniki egzaminu gimnazjalnego w części matematyczno-przyrodniczej z zakresu przedmiotów przyrodniczych (arkusz standardowy GM-P1-142) w gminach w skali pięciostopniowej ustalonej na podstawie średnich wyników gmin województwa warmińsko-mazurskiego



Mapa 2.5. Średnie wyniki egzaminu gimnazjalnego z języka angielskiego na poziomie podstawowym (arkusz standardowy GA-P1-142) w gminach w skali pięciostopniowej ustalonej na podstawie średnich wyników gmin województwa warmińsko-mazurskiego



Mapa 2.6. Średnie wyniki egzaminu gimnazjalnego z języka angielskiego na poziomie rozszerzonym (arkusz standardowy GA-R1-142) w gminach w skali pięciostopniowej ustalonej na podstawie średnich wyników gmin województwa warmińsko-mazurskiego

