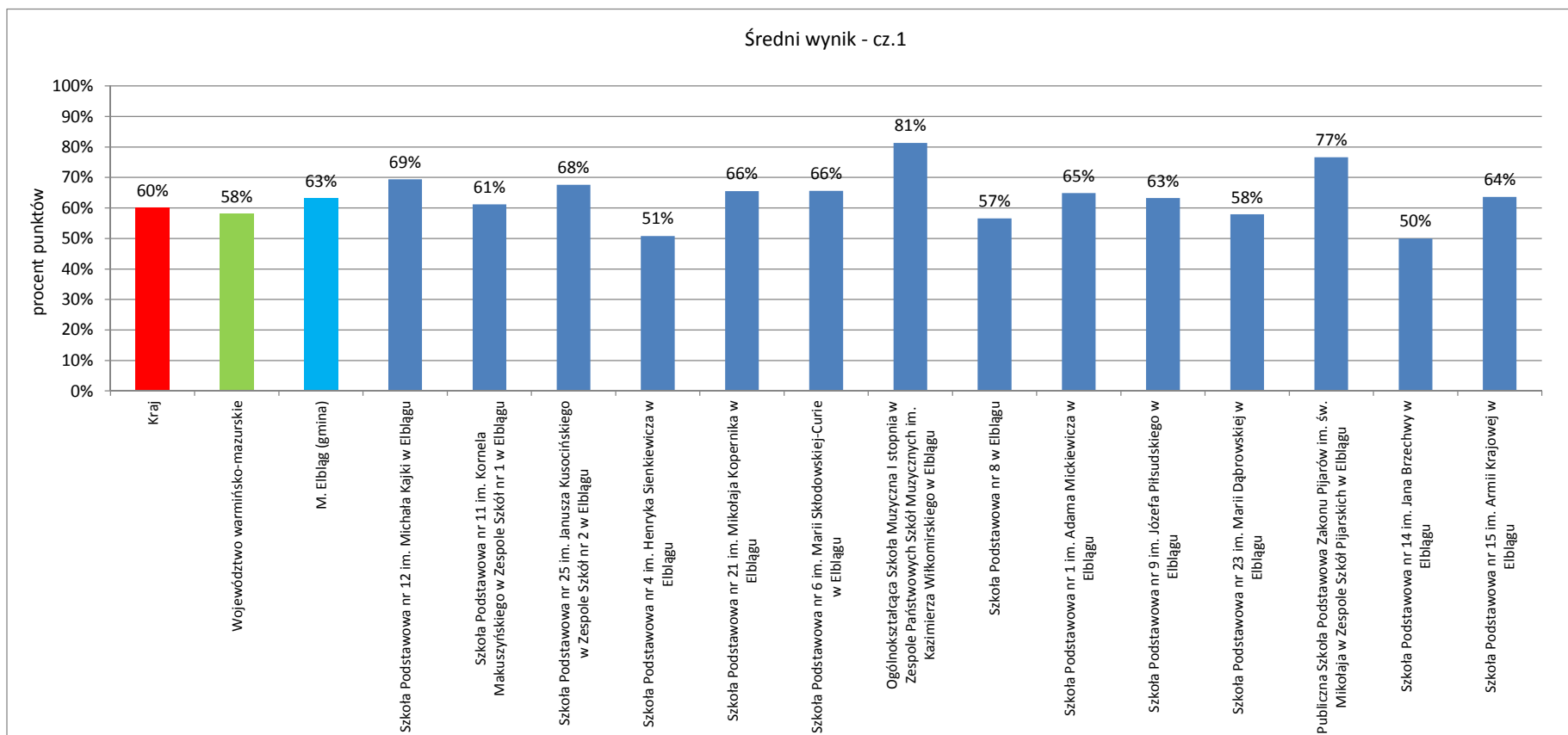


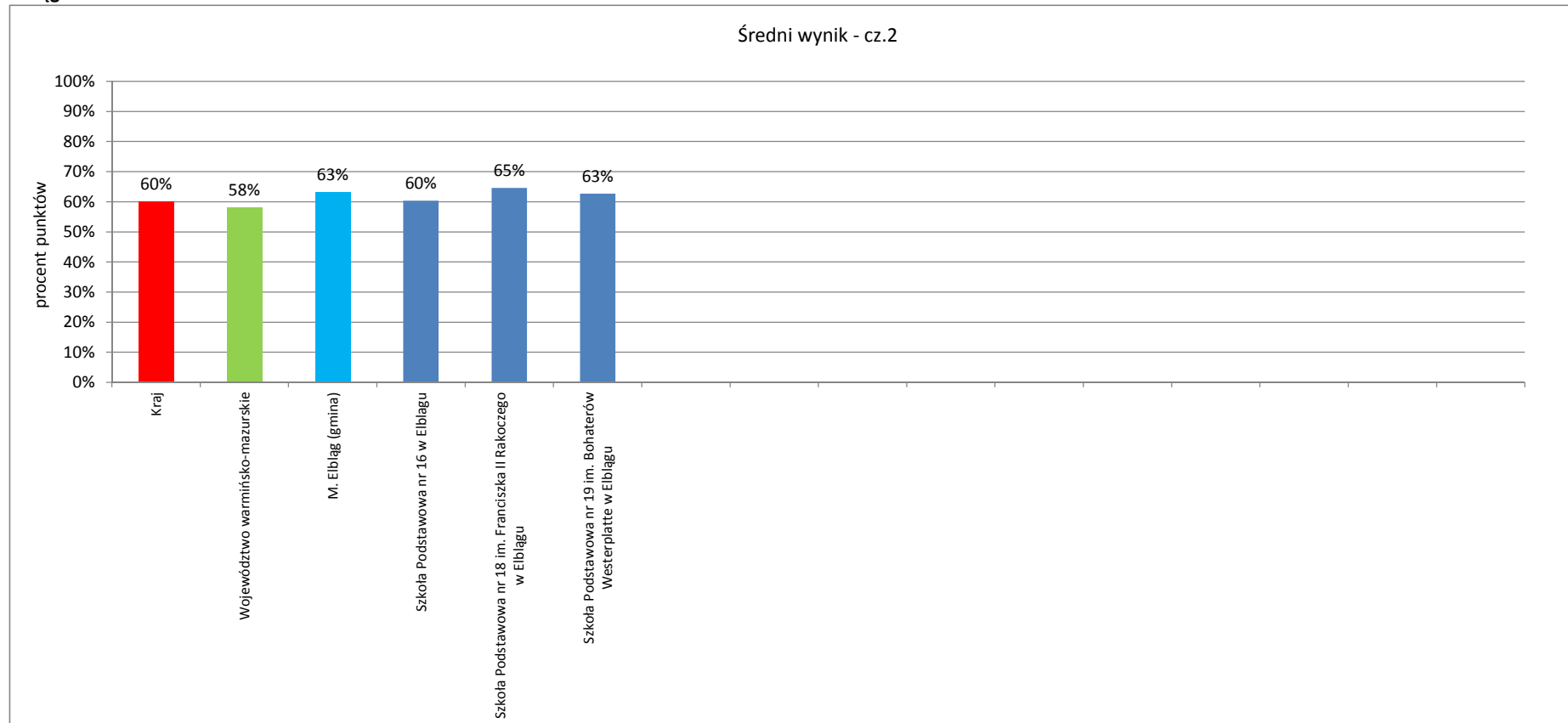
	Liczba uczniów	Średni wynik		Odchylenie standardowe pkt	Poziom osiągnięć uczniów w obszarach umiejętności					Pozycja szkoły na skali dziewięciostopniowej (staninowej)_2013 (**)	Procent uczniów z wynikiem			Pozycja gminy na skali pięciostopniowej_2013 (*)
		pkt	%		czytanie %	pisanie %	rozumowanie %	korzystanie z informacji %	wykorzystywanie wiedzy w praktyce %		niskim	średnim	wysokim	
Kraj		24,0	60%	8,4	73%	63%	52%	62%	47%		23,1%	53,7%	23,2%	
Województwo warmińsko-mazurskie		23,2	58%	8,3	72%	59%	51%	60%	45%		24,1%	56,7%	19,2%	
M. Elbląg	1 025	25,3	63%	7,9	76%	64%	55%	67%	52%		15,8%	58,6%	25,6%	5
Szkoła Podstawowa nr 12 im. Michała Kajki w Elblągu	100	27,8	69%	6,9	84%	67%	61%	74%	60%	8				
Szkoła Podstawowa nr 11 im. Kornela Makuszyńskiego w Zespole Szkół nr 1 w Elblągu	56	24,5	61%	7,5	76%	63%	54%	71%	42%	6				
Szkoła Podstawowa nr 25 im. Janusza Kusocińskiego w Zespole Szkół nr 2 w Elblągu	56	27,0	68%	7,7	80%	64%	63%	69%	61%	7				
Szkoła Podstawowa nr 4 im. Henryka Sienkiewicza w Elblągu	71	20,3	51%	8,5	71%	57%	37%	50%	32%	3				
Szkoła Podstawowa nr 21 im. Mikołaja Kopernika w Elblągu	103	26,2	66%	8,4	77%	62%	60%	71%	58%	7				
Szkoła Podstawowa nr 6 im. Marii Skłodowskiej-Curie w Elblągu	56	26,2	66%	7,8	78%	71%	52%	66%	58%	7				
Ogólnokształcąca Szkoła Muzyczna I stopnia w Zespole Państwowych Szkół Muzycznych im. Kazimierza Wiłkomirskiego w Elblągu	21	32,5	81%	5,7	90%	79%	75%	81%	81%	9				
Szkoła Podstawowa nr 8 w Elblągu	26	22,6	57%	7,7	73%	48%	50%	68%	48%	4				
Szkoła Podstawowa nr 1 im. Adama Mickiewicza w Elblągu	110	26,0	65%	7,2	77%	72%	54%	68%	50%	7				
Szkoła Podstawowa nr 9 im. Józefa Piłsudskiego w Elblągu	45	25,3	63%	7,2	74%	60%	56%	67%	59%	6				
Szkoła Podstawowa nr 23 im. Marii Dąbrowskiej w Elblągu	38	23,2	58%	7,1	64%	63%	53%	64%	46%	5				
Publiczna Szkoła Podstawowa Zakonu Pijarów im. św. Mikołaja w Zespole Szkół Pijarskich w Elblągu	22	30,6	77%	5,2	84%	87%	62%	77%	69%	9				
Szkoła Podstawowa nr 14 im. Jana Brzechwy w Elblągu	47	20,0	50%	8,1	68%	52%	38%	60%	33%	3				
Szkoła Podstawowa nr 15 im. Armii Krajowej w Elblągu	63	25,4	64%	8,8	77%	64%	56%	66%	53%	6				

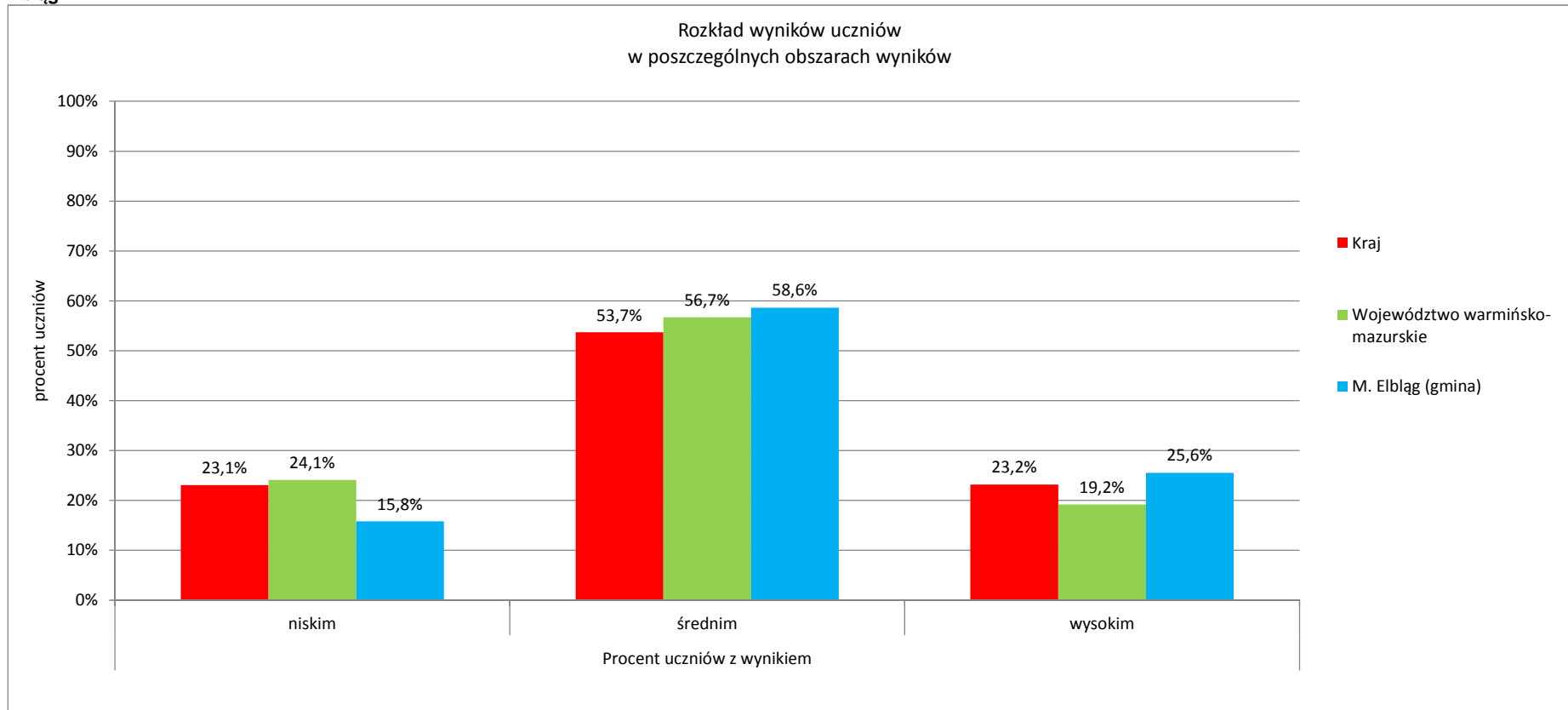
	Liczba uczniów	Średni wynik		Odchylenie standardowe pkt	Poziom osiągnięć uczniów w obszarach umiejętności					Pozycja szkoły na skali dziewięciostopniowej (staninowej)_2011 (**)	Procent uczniów z wynikiem			Pozycja gminy na skali pięciostopniowej_2012 (*)
		pkt	%		czytanie %	pisanie %	rozumowanie %	korzystanie z informacji %	wykorzystywanie wiedzy w praktyce %		niskim	średnim	wysokim	
Kraj		24,0	60%	8,4	73%	63%	52%	62%	47%		23,1%	53,7%	23,2%	
Województwo warmińsko-mazurskie		23,2	58%	8,3	72%	59%	51%	60%	45%		24,1%	56,7%	19,2%	
M. Elbląg	1 025	25,3	63%	7,9	76%	64%	55%	67%	52%		15,8%	58,6%	25,6%	5
Szkoła Podstawowa nr 16 w Elblągu	65	24,2	60%	7,6	69%	63%	54%	63%	51%	5				
Szkoła Podstawowa nr 18 im. Franciszka II Rakoczego w Elblągu	80	25,8	65%	6,4	80%	57%	63%	72%	53%	6				
Szkoła Podstawowa nr 19 im. Bohaterów Westerplatte w Elblągu	66	25,1	63%	7,8	77%	65%	51%	64%	52%	6				

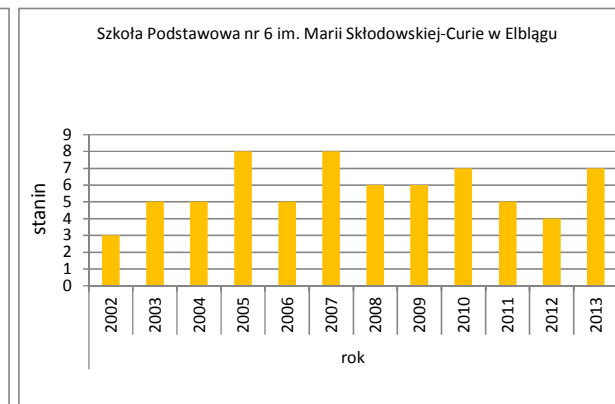
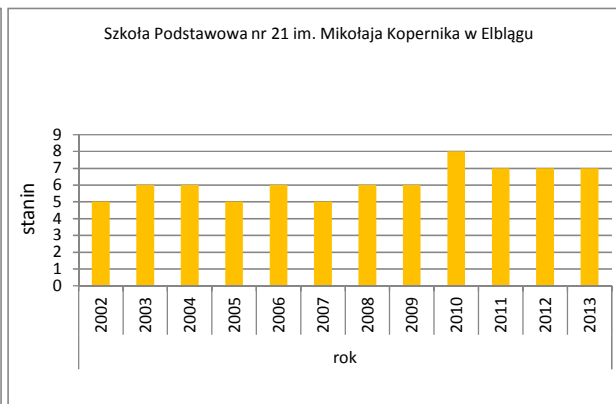
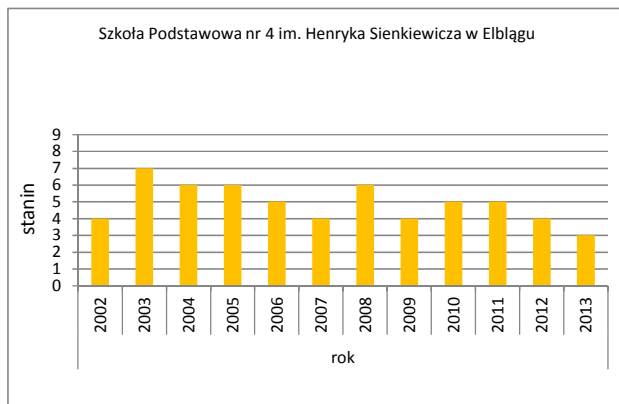
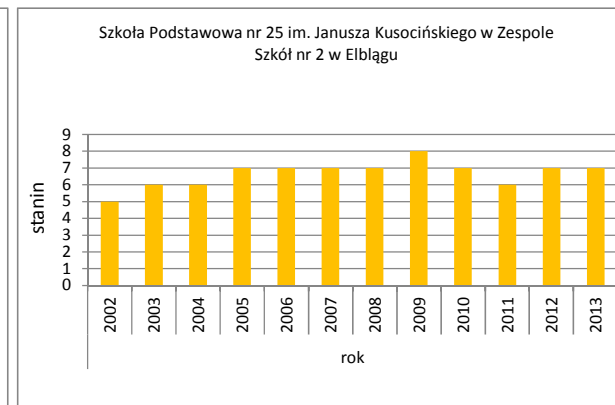
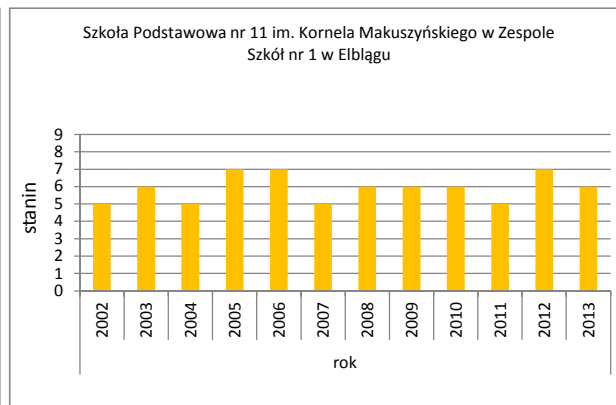
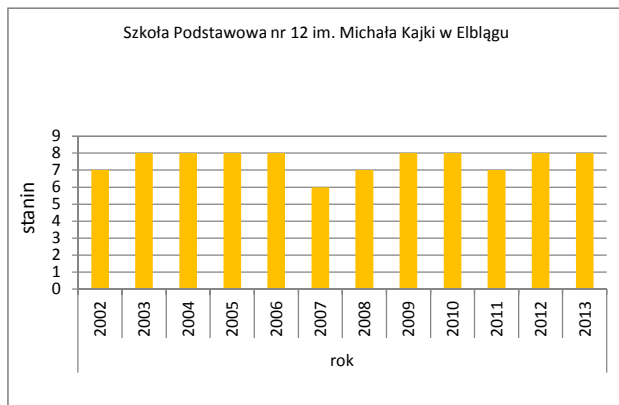
* - przedziały skali pięciostopniowej zostały wyznaczone na podstawie średnich wyników wszystkich gmin w województwie

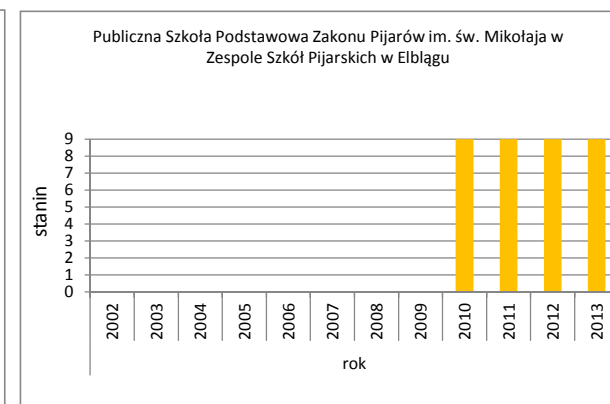
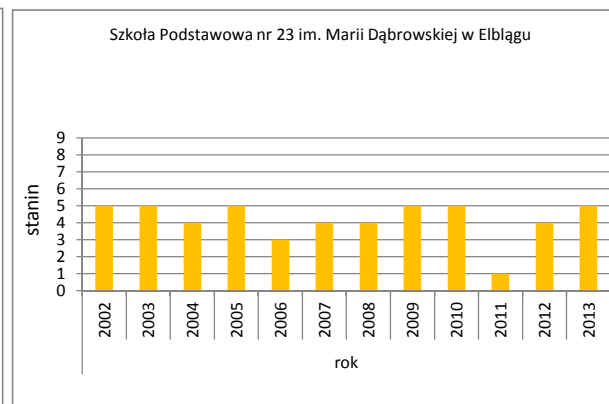
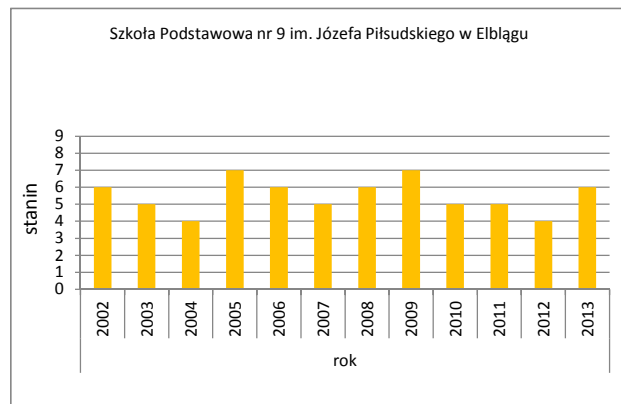
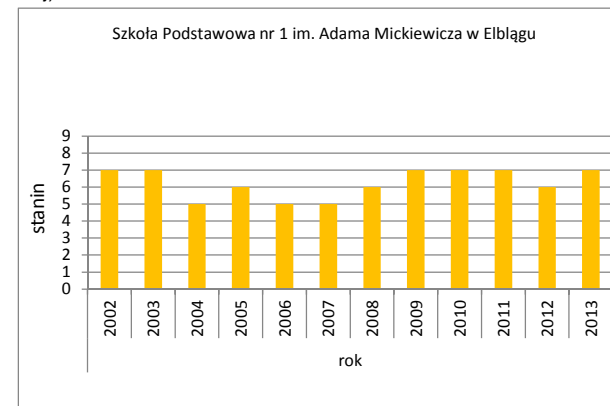
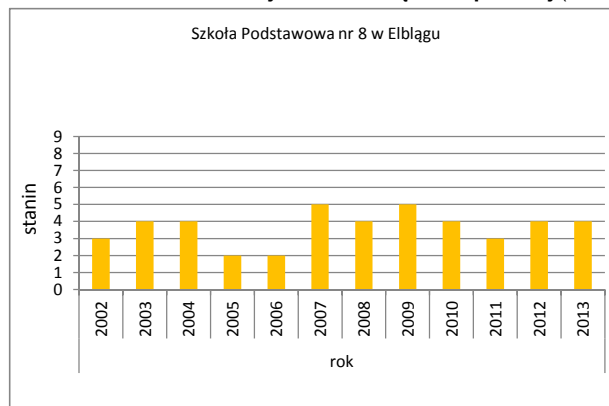
** - przedziały skali dziewięciostopniowej (staninowej) wyznaczono na podstawie średnich wyników wszystkich szkół w kraju

M. Elbląg


M. Elbląg


M. Elbląg


M. Elbląg
Wyniki szkół na standardowej skali dziewięciostopniowej (staniniowej)


M. Elbląg
Wyniki szkół na standardowej skali dziewięciostopniowej (staniniowej)


M. Elbląg
Wyniki szkół na standardowej skali dziewięciostopniowej (staniniowej)
