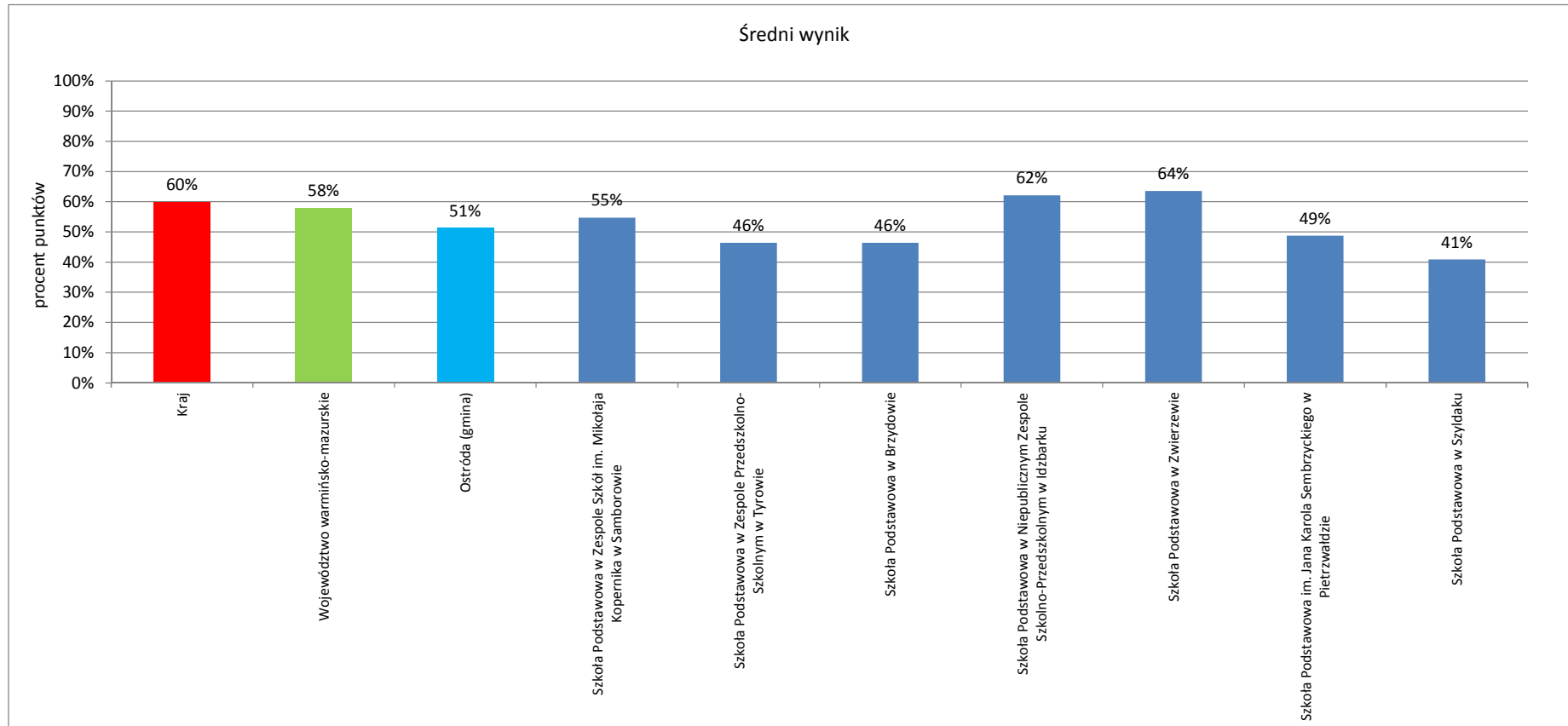
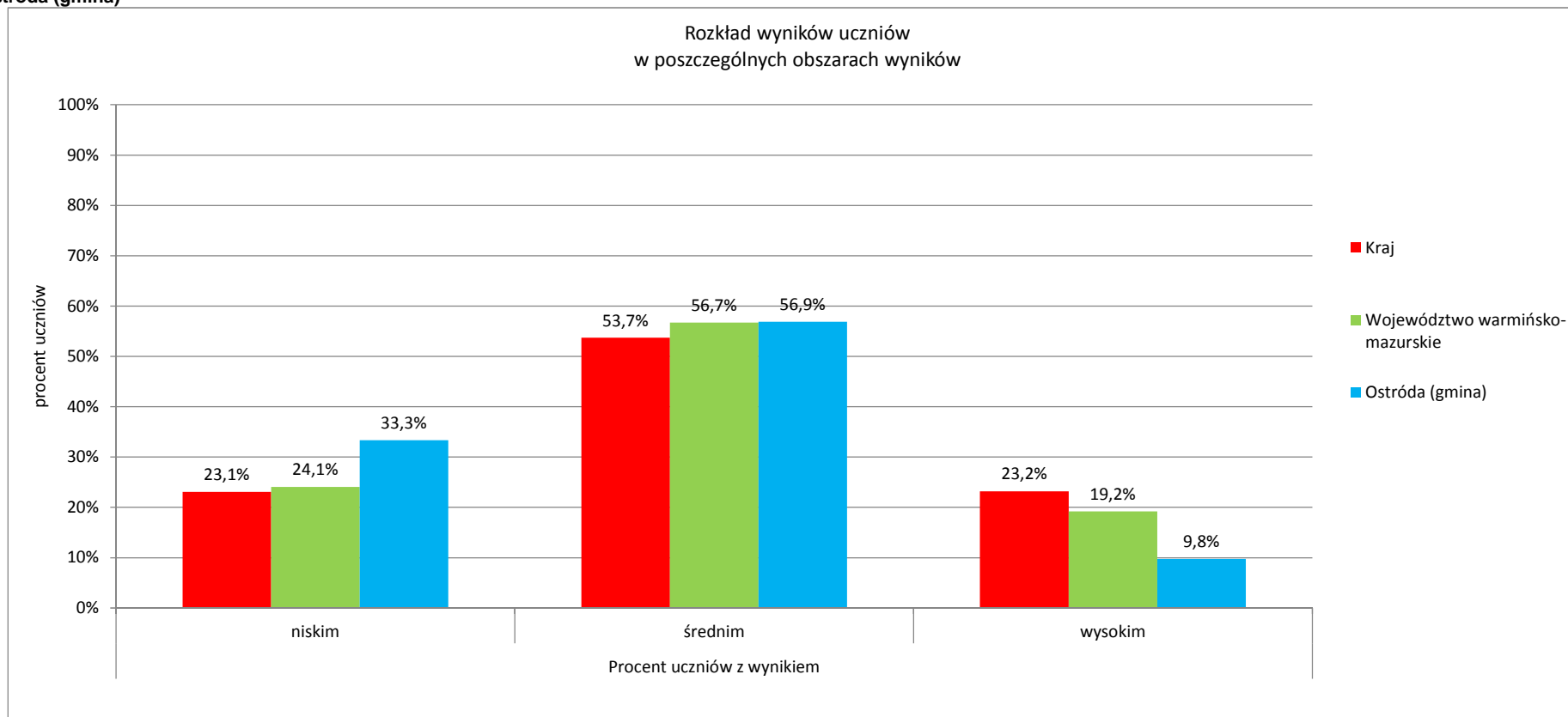


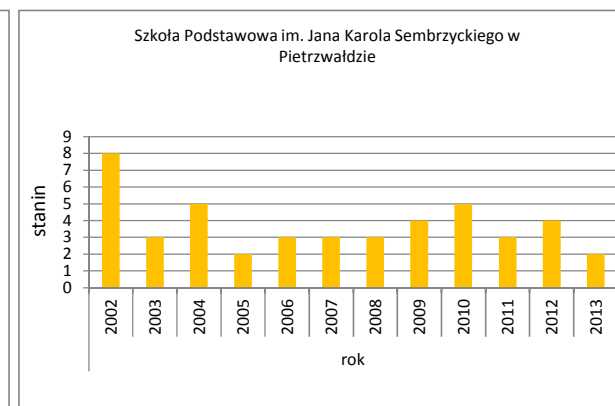
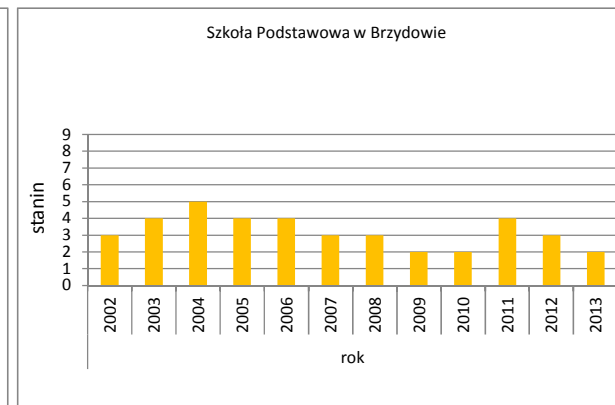
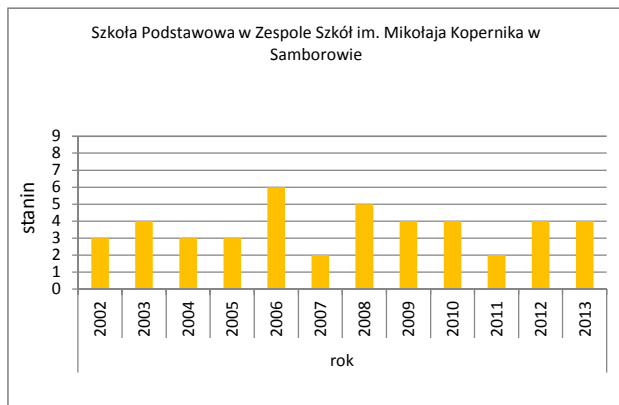
	Liczba uczniów	Średni wynik		Odchylenie standardowe pkt	Poziom osiągnięć uczniów w obszarach umiejętności					Pozycja szkoły na skali dziesięciostopniowej (staninowej)_2013 (**)	Procent uczniów z wynikiem			Pozycja gminy na skali pięciostopniowej_2013 (*)
		pkt	%		czytanie %	pisanie %	rozumowanie %	korzystanie z informacji %	wykorzystywanie wiedzy w praktyce %		niskim	średnim	wysokim	
Kraj		24,0	60%	8,4	73%	63%	52%	62%	47%		23,1%	53,7%	23,2%	
Województwo warmińsko-mazurskie		23,2	58%	8,3	72%	59%	51%	60%	45%		24,1%	56,7%	19,2%	
Ostróda (gmina)	123	20,5	51%	7,4	69%	57%	42%	53%	31%		33,3%	56,9%	9,8%	2
Szkoła Podstawowa w Zespole Szkół im. Mikołaja Kopernika w Samborowie	20	21,9	55%	8,8	75%	61%	44%	50%	36%	4				
Szkoła Podstawowa w Zespole Przedszkolno-Szkolnym w Tyrowie	14	18,6	46%	4,9	60%	53%	38%	55%	25%	2				
Szkoła Podstawowa w Brzydowie	18	18,6	46%	6,9	63%	48%	39%	56%	27%	2				
Szkoła Podstawowa w Niepublicznym Zespole Szkolno-Przedszkolnym w Iłdzbarku	6	24,8	62%	8,9	73%	77%	44%	50%	54%	6				
Szkoła Podstawowa w Zwierzewie	19	25,4	64%	8,4	78%	71%	53%	62%	47%	6				
Szkoła Podstawowa im. Jana Karola Sembrzyckiego w Pietrzwałdzie	35	19,5	49%	5,8	69%	58%	40%	49%	21%	2				
Szkoła Podstawowa w Szydaku	11	16,4	41%	5,4	60%	35%	35%	52%	24%	1				

* - przedziały skali pięciostopniowej zostały wyznaczone na podstawie średnich wyników wszystkich gmin w województwie

** - przedziały skali dziesięciostopniowej (staninowej) wyznaczono na podstawie średnich wyników wszystkich szkół w kraju

Ostróda (gmina)


Ostróda (gmina)


Ostróda (gmina)
Wyniki szkół na standardowej skali dziewięciostopniowej (staniniowej)


Ostróda (gmina)

Wyniki szkół na standardowej skali dziewięciopniowej (staniniowej)

