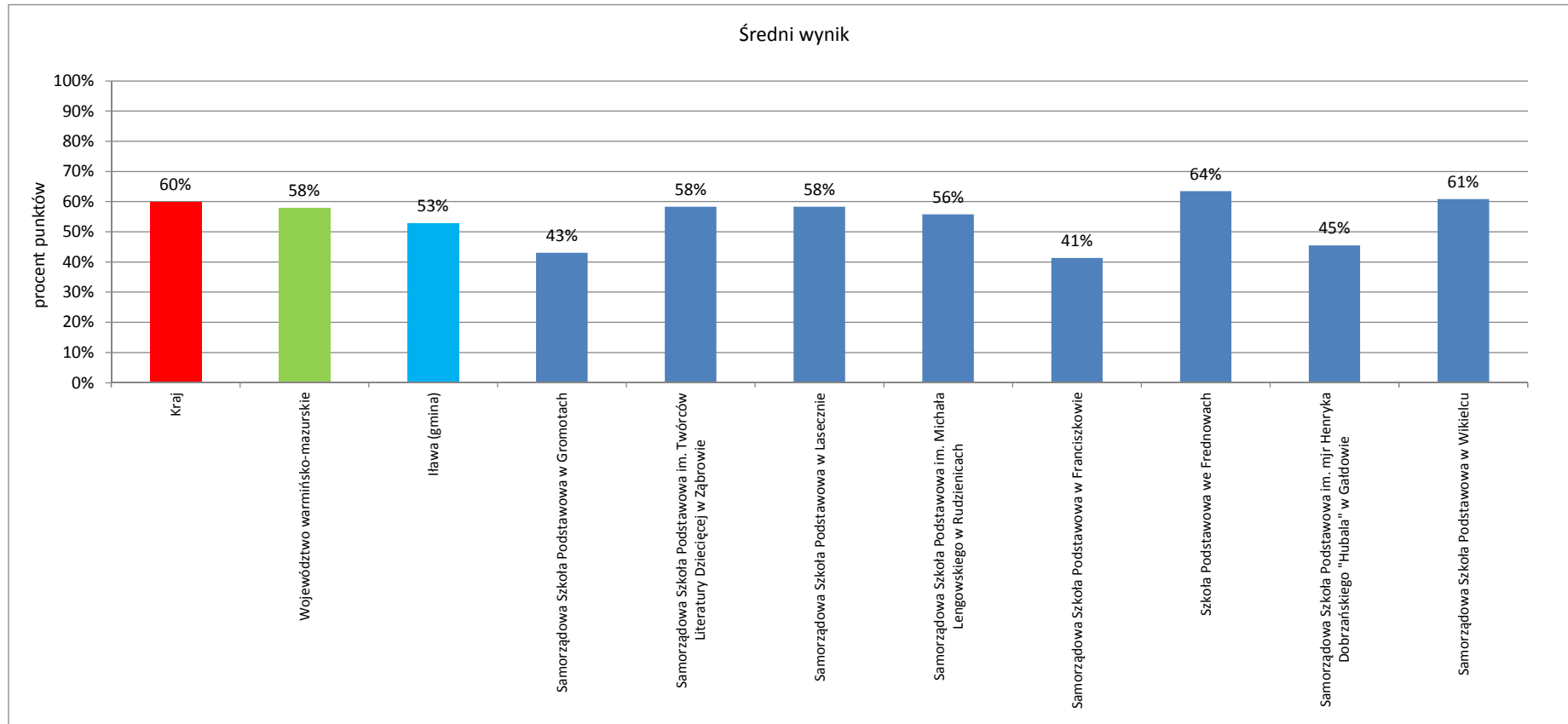
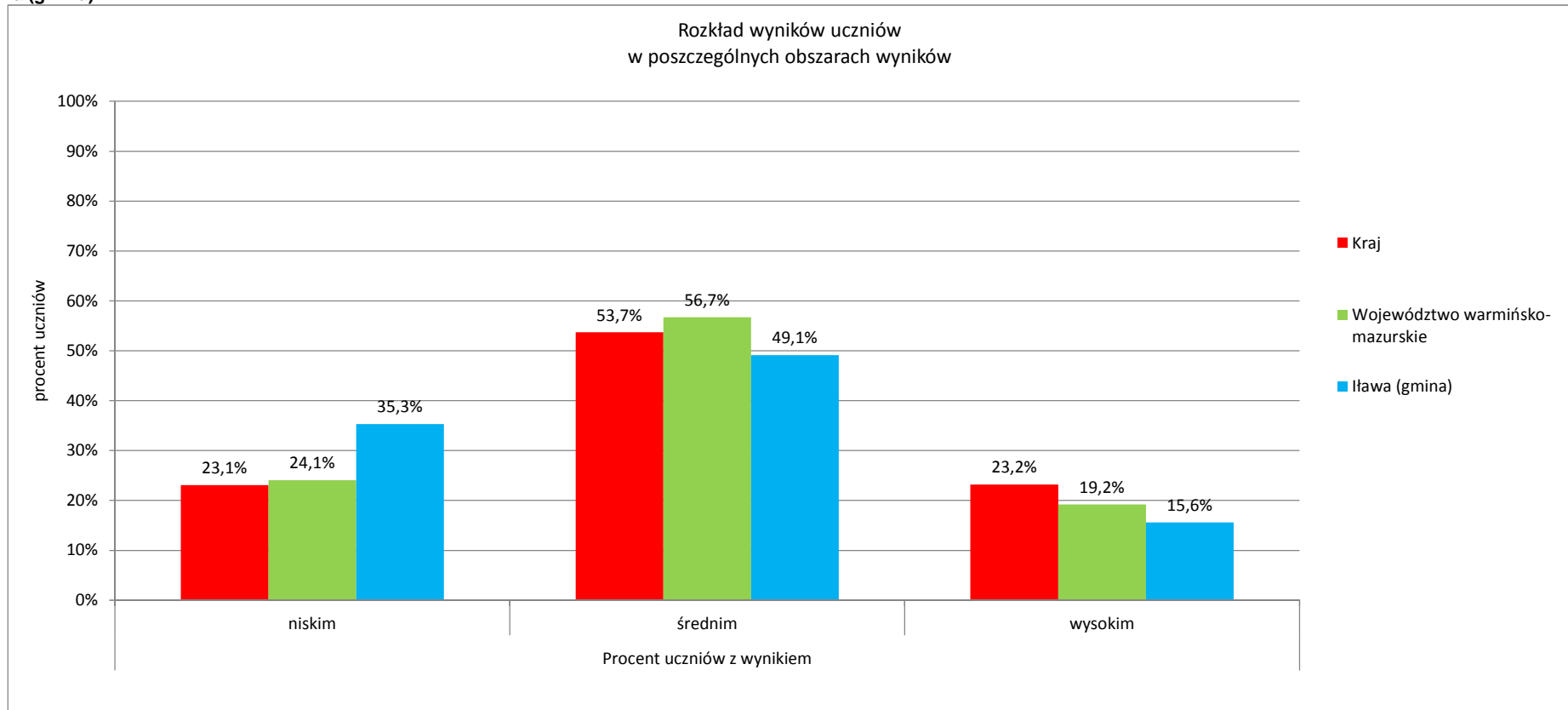


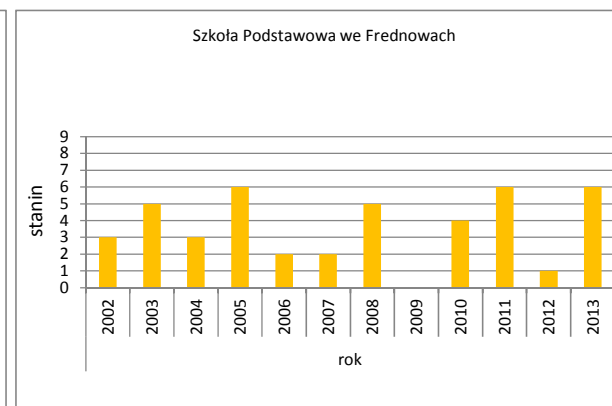
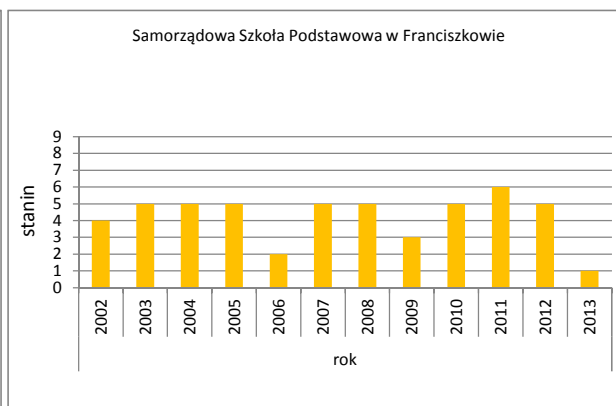
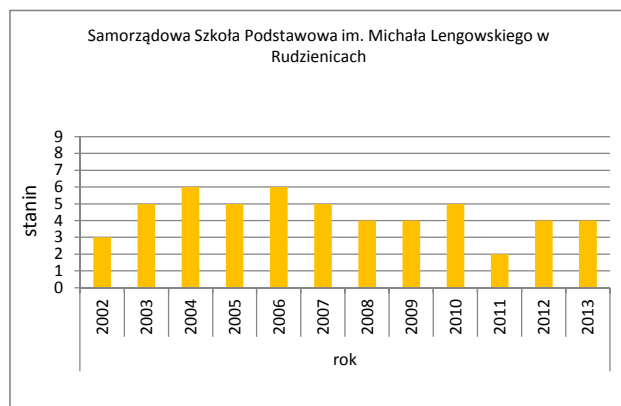
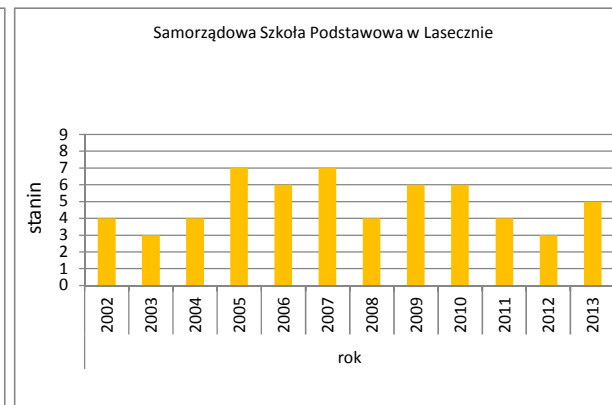
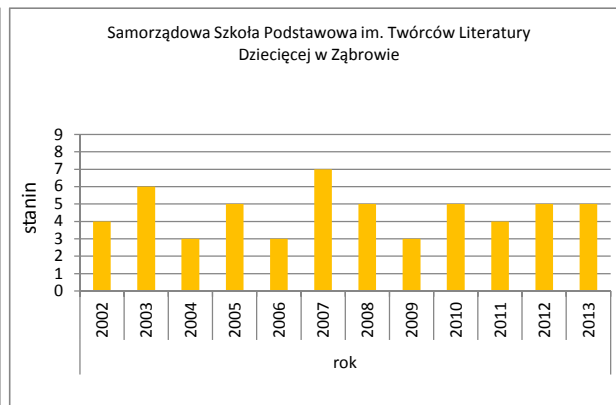
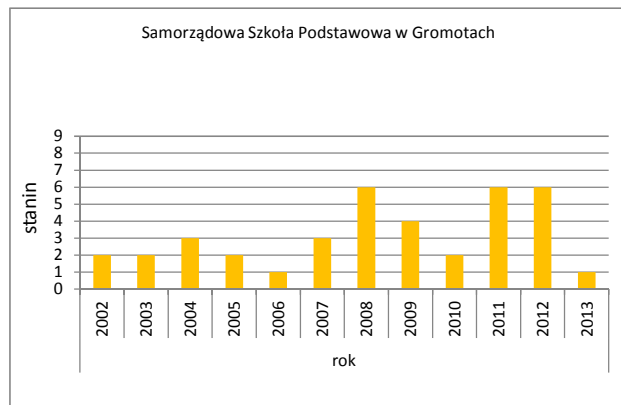
	Liczba uczniów	Średni wynik		Odchylenie standardowe	Poziom osiągnięć uczniów w obszarach umiejętności					Pozycja szkoły na skali dziesięciostopniowej (staninowej)_2013 (**)	Procent uczniów z wynikiem			Pozycja gminy na skali pięciostopniowej_2013 (*)	
		pkt	%		pkt	czytanie	pisanie	rozumowanie	korzystanie z informacji		wykorzystywanie wiedzy w praktyce	niskim	średnim		wysokim
Kraj		24,0	60%	8,4	73%	63%	52%	62%	47%		23,1%	53,7%	23,2%		
Województwo warmińsko-mazurskie		23,2	58%	8,3	72%	59%	51%	60%	45%		24,1%	56,7%	19,2%		
Ława (gmina)	116	21,1	53%	8,5	66%	54%	47%	55%	40%		35,3%	49,1%	15,6%	2	
Samorządowa Szkoła Podstawowa w Gromotach	18	17,2	43%	6,7	60%	46%	39%	51%	18%	1					
Samorządowa Szkoła Podstawowa im. Twórców Literatury Dziecięcej w Ząbrowie	19	23,3	58%	8,8	68%	69%	53%	49%	43%	5					
Samorządowa Szkoła Podstawowa w Laseczynie	6	23,3	58%	6,5	68%	55%	60%	71%	42%	5					
Samorządowa Szkoła Podstawowa im. Michała Lengowskiego w Rudzienicach	26	22,3	56%	9,1	67%	50%	50%	63%	52%	4					
Samorządowa Szkoła Podstawowa w Franciszkowie	13	16,5	41%	8,8	52%	48%	43%	37%	20%	1					
Szkoła Podstawowa we Frednowach	5	25,4	64%	7,5	86%	62%	53%	65%	48%	6					
Samorządowa Szkoła Podstawowa im. mjr Henryka Dobrzańskiego "Hubala" w Gałdowie	11	18,2	45%	9,0	69%	51%	27%	50%	25%	2					
Samorządowa Szkoła Podstawowa w Wikielcu	18	24,3	61%	6,8	73%	54%	55%	61%	60%	5					

* - przedziały skali pięciostopniowej zostały wyznaczone na podstawie średnich wyników wszystkich gmin w województwie

** - przedziały skali dziesięciostopniowej (staninowej) wyznaczono na podstawie średnich wyników wszystkich szkół w kraju

Ława (gmina)


Iława (gmina)


Łąwa (gmina)
Wyniki szkół na standardowej skali dziewięciostopniowej (staniniowej)


Ława (gmina)

Wyniki szkół na standardowej skali dziewięciostopniowej (staniniowej)

