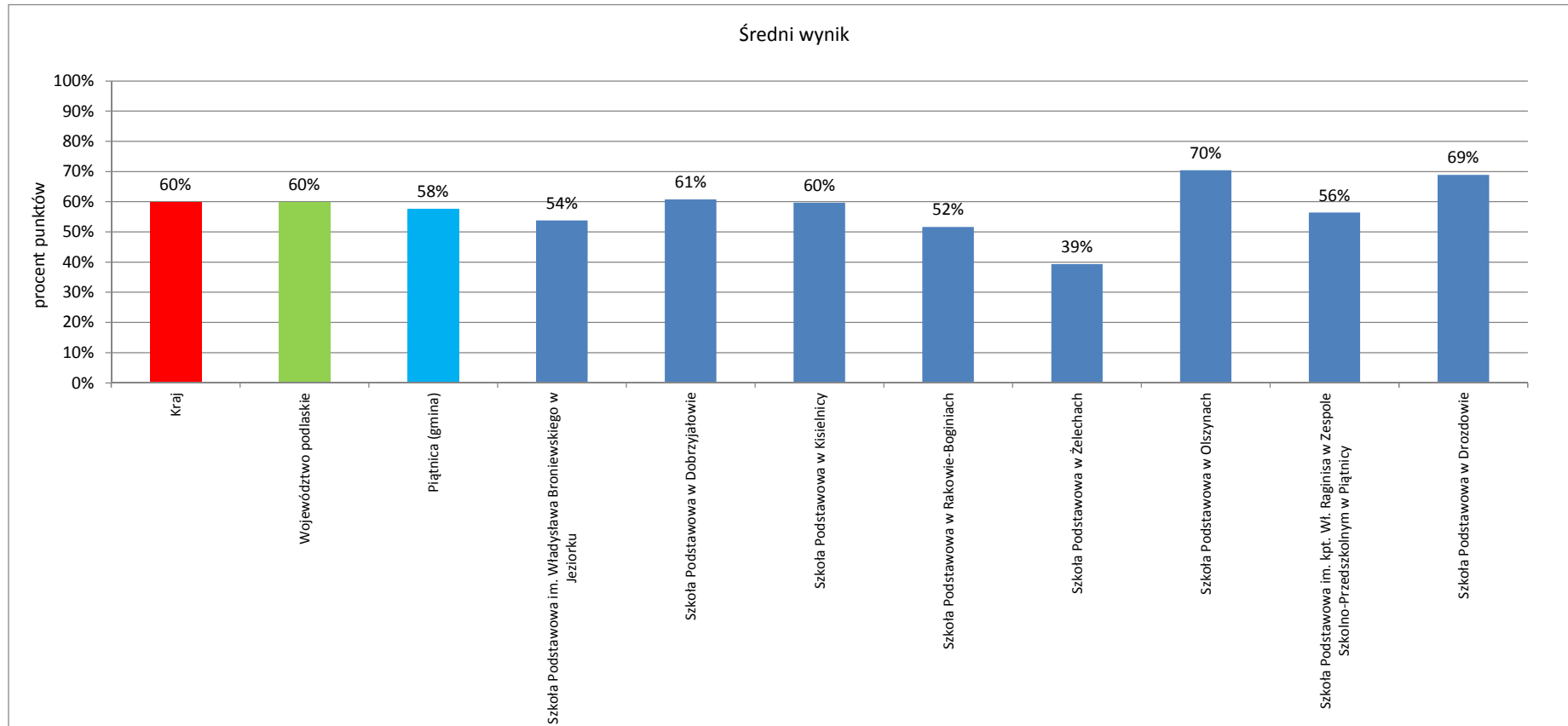
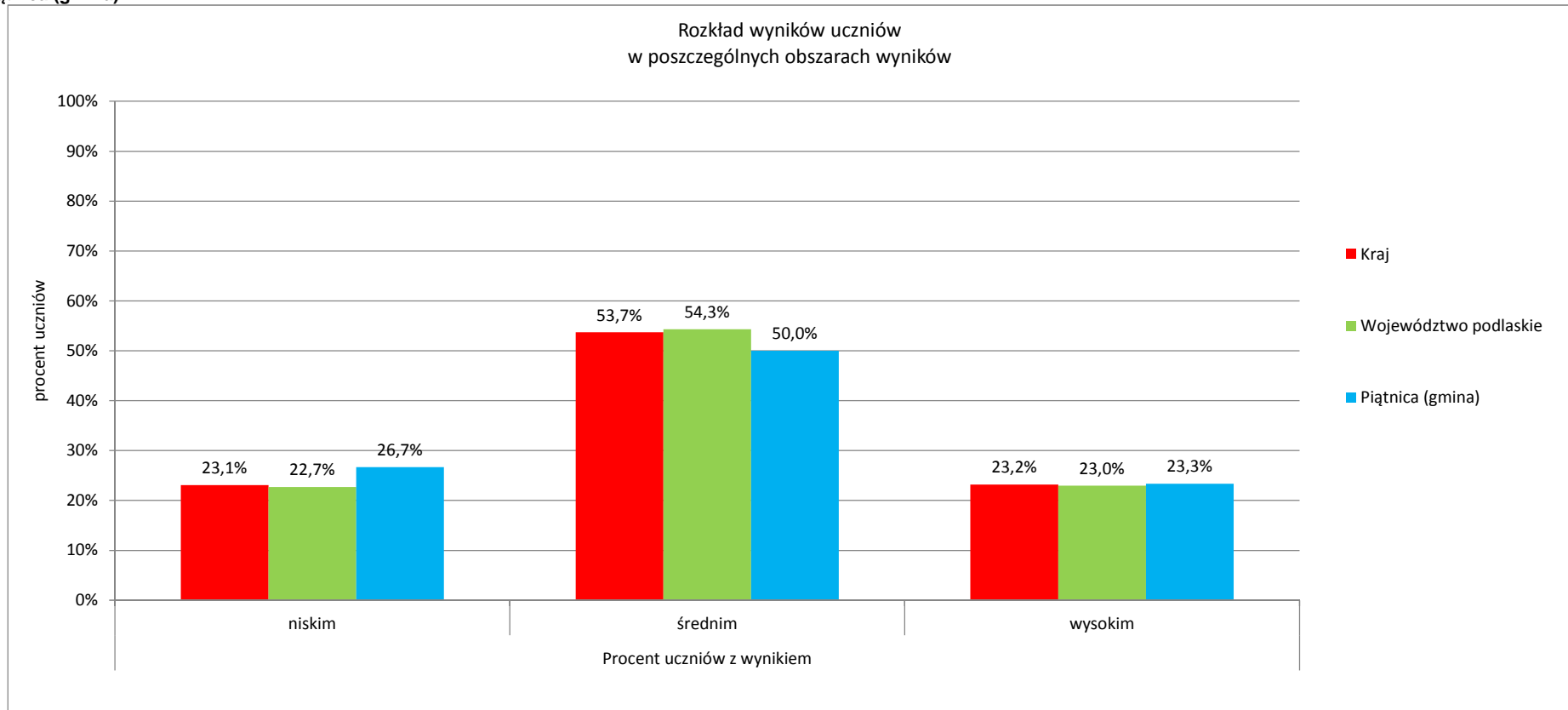


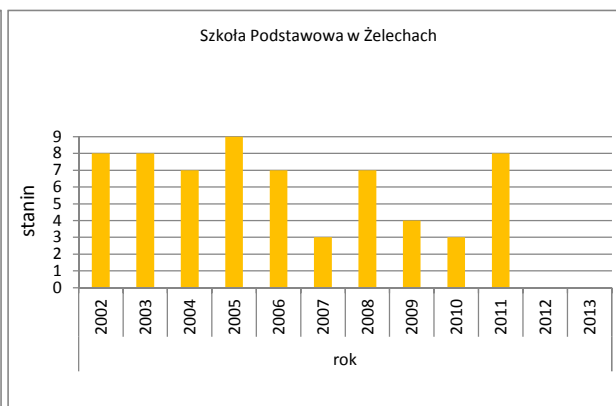
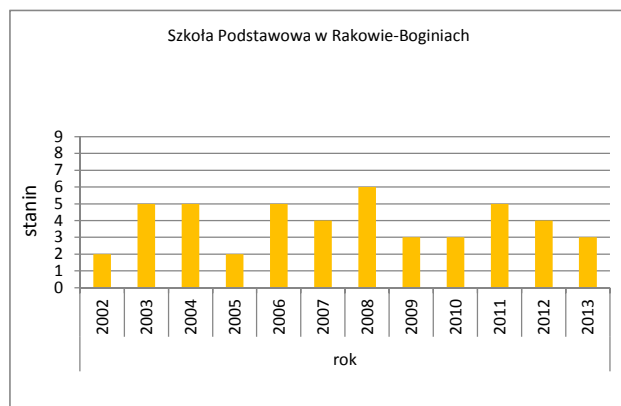
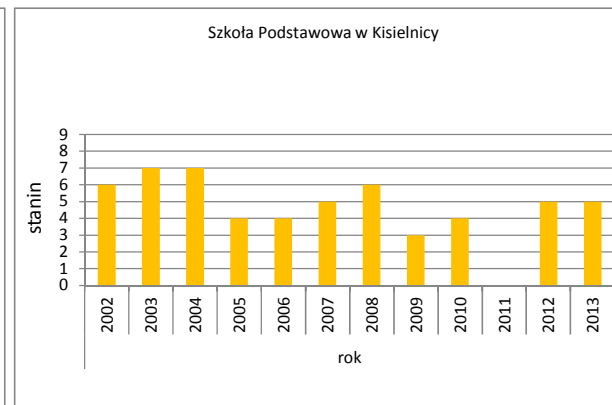
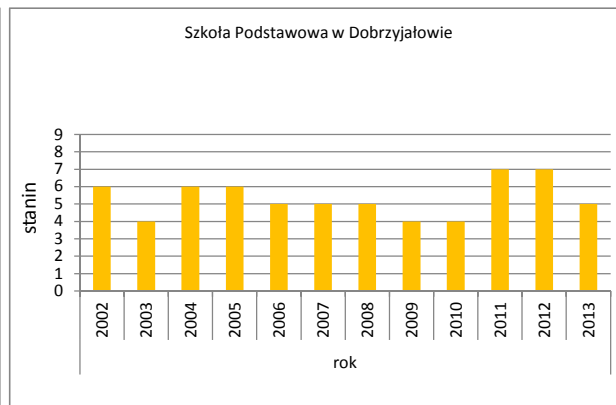
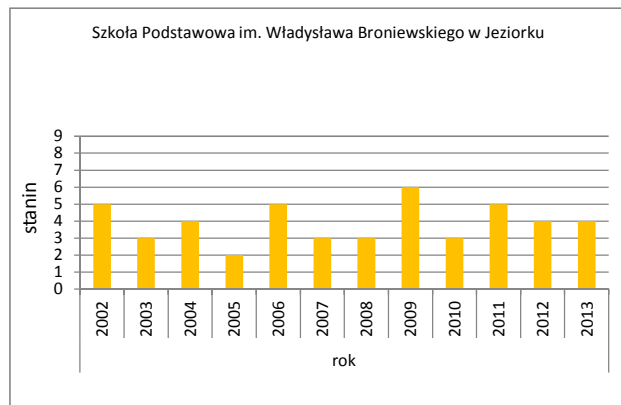
	Liczba uczniów	Średni wynik		Odchylenie standardowe	Poziom osiągnięć uczniów w obszarach umiejętności					Pozycja szkoły na skali dziewięciostopniowej (staninowej)_2013 (**)	Procent uczniów z wynikiem			Pozycja gminy na skali pięciostopniowej_2013 (*)	
		pkt	%		pkt	czytanie	pisanie	rozumowanie	korzystanie z informacji		wykorzystywanie wiedzy w praktyce	niskim	średnim		wysokim
Kraj		24,0	60%	8,4	73%	63%	52%	62%	47%		23,1%	53,7%	23,2%		
Województwo podlaskie		23,9	60%	8,7	73%	62%	53%	61%	47%		22,7%	54,3%	23,0%		
Piątnica (gmina)	120	23,1	58%	8,5	75%	61%	46%	59%	43%		26,7%	50,0%	23,3%	3	
Szkoła Podstawowa im. Władysława Broniewskiego w Jeziorku	17	21,5	54%	9,0	62%	64%	39%	59%	44%	4					
Szkoła Podstawowa w Dobrzyjałowie	13	24,3	61%	10,5	72%	53%	62%	52%	61%	5					
Szkoła Podstawowa w Kisielnicy	8	23,9	60%	9,7	76%	68%	55%	47%	41%	5					
Szkoła Podstawowa w Rakowie-Boginiach	9	20,7	52%	9,2	70%	53%	39%	58%	36%	3					
Szkoła Podstawowa w Żelechach	4	15,8	39%	-	63%	50%	34%	31%	6%	-					
Szkoła Podstawowa w Olszynach	6	28,2	70%	10,5	80%	77%	69%	50%	63%	8					
Szkoła Podstawowa im. kpt. Wł. Raginisa w Zespole Szkolno-Przedszkolnym w Piątnicy	52	22,6	56%	6,9	79%	59%	41%	64%	36%	4					
Szkoła Podstawowa w Drozdowie	11	27,5	69%	8,5	84%	75%	51%	68%	61%	7					

* - przedziały skali pięciostopniowej zostały wyznaczone na podstawie średnich wyników wszystkich gmin w województwie

** - przedziały skali dziewięciostopniowej (staninowej) wyznaczono na podstawie średnich wyników wszystkich szkół w kraju

Piątnica (gmina)


Piątnica (gmina)


Piątnica (gmina)
Wyniki szkół na standardowej skali dziewięciostopniowej (staniniowej)


Piątnica (gmina)
Wyniki szkół na standardowej skali dziewięciostopniowej (staniniowej)
