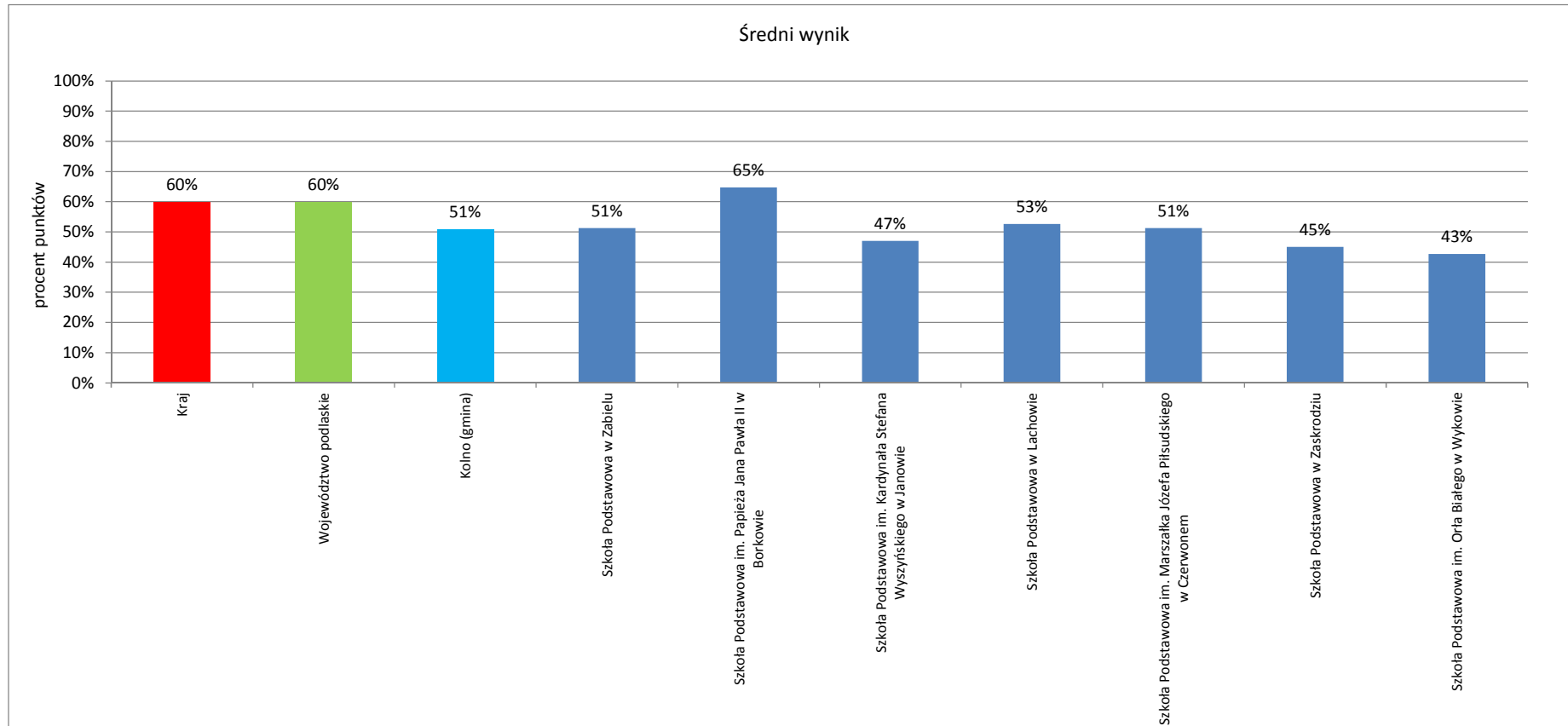
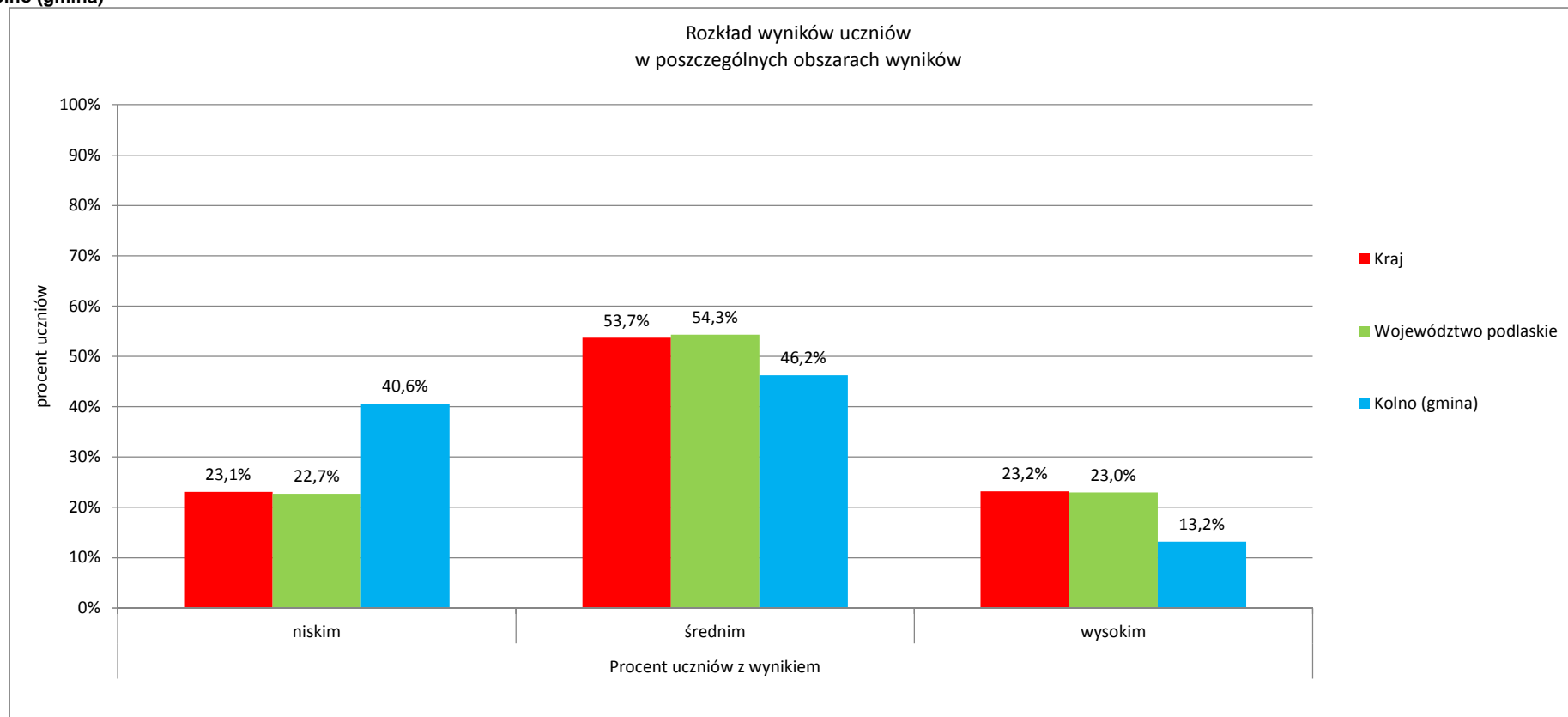


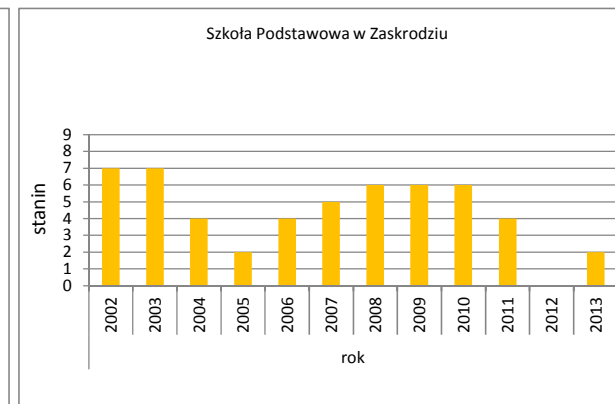
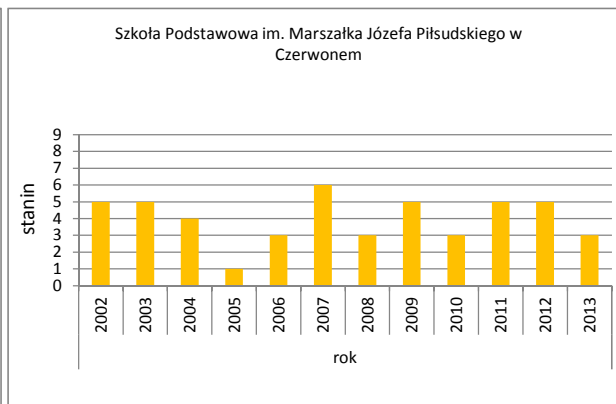
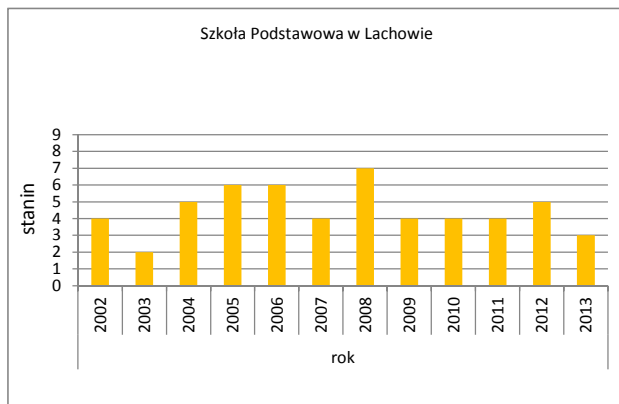
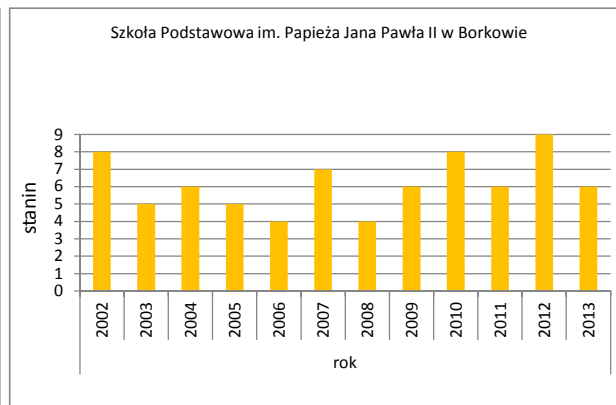
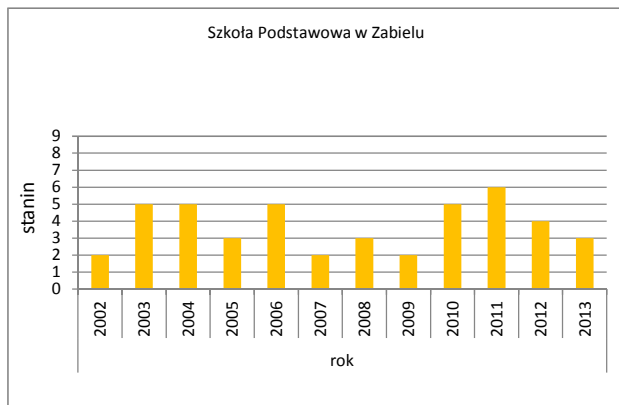
	Liczba uczniów	Średni wynik		Odchylenie standardowe pkt	Poziom osiągnięć uczniów w obszarach umiejętności					Pozycja szkoły na skali dziesięciostopniowej (staninowej)_2013 (**)	Procent uczniów z wynikiem			Pozycja gminy na skali pięciostopniowej_2013 (*)
		pkt	%		czytanie %	pisanie %	rozumowanie %	korzystanie z informacji %	wykorzystywanie wiedzy w praktyce %		niskim	średnim	wysokim	
Kraj		24,0	60%	8,4	73%	63%	52%	62%	47%		23,1%	53,7%	23,2%	
Województwo podlaskie		23,9	60%	8,7	73%	62%	53%	61%	47%		22,7%	54,3%	23,0%	
Kolno (gmina)	106	20,4	51%	8,9	66%	53%	45%	50%	38%		40,6%	46,2%	13,2%	2
Szkoła Podstawowa w Zabelu	12	20,5	51%	10,0	58%	57%	48%	42%	44%	3				
Szkoła Podstawowa im. Papieża Jana Pawła II w Borkowie	10	25,9	65%	6,9	75%	71%	59%	65%	50%	6				
Szkoła Podstawowa im. Kardynała Stefana Wyszyńskiego w Janowie	10	18,8	47%	9,5	68%	52%	34%	58%	23%	2				
Szkoła Podstawowa w Lachowie	30	21,1	53%	9,3	69%	52%	48%	45%	42%	3				
Szkoła Podstawowa im. Marszałka Józefa Piłsudskiego w Czerwonem	23	20,5	51%	8,4	70%	48%	42%	65%	34%	3				
Szkoła Podstawowa w Zaskrozdziu	9	18,0	45%	9,4	54%	54%	47%	36%	24%	2				
Szkoła Podstawowa im. Orła Białego w Wykowie	12	17,1	43%	7,5	54%	45%	34%	33%	39%	1				

* - przedziały skali pięciostopniowej zostały wyznaczone na podstawie średnich wyników wszystkich gmin w województwie

** - przedziały skali dziesięciostopniowej (staninowej) wyznaczono na podstawie średnich wyników wszystkich szkół w kraju

Kolno (gmina)


Kolno (gmina)


Kolno (gmina)
Wyniki szkół na standardowej skali dziewięciostopniowej (staniniowej)


Kolno (gmina)

Wyniki szkół na standardowej skali dziewięciopniowej (staniniowej)

